
Regeling voertuigen

Geldend van 20-05-2018 t/m heden

Afdeling 3a. Bussen

Artikel 5.3a.0

1. Een bus moet voldoen aan de in deze afdeling opgenomen eisen en wordt beoordeeld volgens de bijbehorende wijze van keuren, waarbij in voorkomend geval bijlage VIII van toepassing is.
2. Deze afdeling is van overeenkomstige toepassing op een bedrijfsauto waarvoor in het kentekenregister de aanduiding 'bus' dan wel 'autobus' is vermeld.

§ 0. Algemeen

Artikel 5.3a.1

| | Eisen | Wijze van Keuren |
|----|---|--|
| 1. | De bus moet in overeenstemming zijn met de op de voor het voertuig afgegeven kentekencard, dan wel het kentekenbewijs en in het kentekenregister omtrent het voertuig vermelde gegevens. | Leden 1 tot en met 3: visuele controle. Tijdens de algemene periodieke keuring ten behoeve van de afgifte van een keuringsrapport is het bepaalde in bijlage VIII, artikelen 2 en 3, van toepassing. |
| 2. | De bus moet zijn voorzien van de juiste kentekenplaten. | |
| 3. | De kentekenplaten moeten zijn voorzien van het in artikel 5 van het Kentekenreglement voorgeschreven goedkeuringsmerk en moeten deugdelijk aan de voor- en achterzijde van het voertuig zijn bevestigd. | |
| 4. | Het kenteken moet goed leesbaar zijn en de kentekenplaten mogen niet zijn afgeschermd. | Visuele controle, waarbij de letters en cijfers volledig zichtbaar moeten zijn indien de waarnemer op een afstand van 20,00 m vóór dan wel achter het midden van de bus staat. |
| 5. | Het voertuigidentificatienummer moet in het chassis, frame of soortgelijke structuur zijn ingeslagen en moet goed leesbaar zijn. | Leden 5 tot en met 7: visuele controle. |
| 6. | Bussen die in gebruik zijn genomen na 31 december 1997, moeten zijn voorzien van één of meerdere constructieplaten die goed leesbaar zijn en waarvan de gegevens in overeenstemming zijn met het kentekenregister, met dien verstande dat de maximummassa's die op de constructieplaten zijn vermeld ten minste gelijk zijn aan de massa's die zijn aangegeven in het kentekenregister. | |
| 7. | In een bus moet per mogelijke indeling op een goed zichtbare plaats zijn aangegeven het toegestane maximaantal: a. zitplaatsen; b. staanplaatsen, en c. rolstoelplaatsen. Vermelde aantallen mogen niet hoger zijn dan waarvoor de bus is goedgekeurd. | |

| | | |
|----|---|--|
| 8. | Het zevende lid is niet van toepassing op bussen in gebruik bij de in de artikelen 29, eerste lid, en 30b van het RVV 1990 bedoelde diensten. | – |
| 9. | De inrichting van de bus moet blijven voldoen aan de eisen zoals deze luiden ten tijde van goedkeuring. | Visuele controle. Bij twijfel wordt het goedkeuringsdossier van de Dienst Wegverkeer geraadpleegd. |

§ 1. Algemene bouwwijze van het voertuig

Artikel 5.3a.3

| Eisen | Wijze van Keuren |
|--|---|
| De langs- en dwarsliggers en chassisversterkingsdelen van het chassisraam, dan wel de daarvoor in de plaats tredende delen van de mee- of zelfdragende carrosserie van bussen mogen: | Visuele controle, terwijl de bus zich boven een inspectieput of op een hefinrichting bevindt. |
| a. geen breuken of scheuren vertonen, en | |
| b. niet zodanig zijn bevestigd, vervormd of door corrosie aangetast, dat de stijfheid en de sterkte van het chassisraam of van de mee- of zelfdragende carrosserie in gevaar worden gebracht. Indien sprake is van corrosie is het bepaalde in bijlage VIII, hoofdstuk 1, titel 2, afdelingen 1, 2 en 3, van toepassing. | |

Artikel 5.3a.4

| Eisen | Wijze van Keuren |
|--|---|
| 1. De bovenbouw van bussen moet deugdelijk op het onderstel zijn bevestigd. Indien sprake is van corrosie, is het bepaalde in bijlage VIII, hoofdstuk 1, titel 2, afdelingen 1, 2 en 3, van toepassing. | Lid 1 en 2: visuele controle, terwijl de bus zich boven een inspectieput of op een hefinrichting bevindt. |
| 2. De ondersteuning van de laadvloer onderscheidenlijk laadruimte moet deugdelijk zijn. Indien sprake is van corrosie is het bepaalde in bijlage VIII, hoofdstuk 1, titel 2, afdelingen 1, 2 en 3, van toepassing. | |

§ 2. Afmetingen en massa's
Artikel 5.3a.6

| | Eisen | Wijze van Keuren |
|----|--|--|
| 1. | Bussen mogen: a. niet breder zijn dan 2,55 m, en b. niet hoger zijn dan 4,00 m. | Visuele controle. In geval van twijfel wordt de bus gemeten. Artikel 5.1a.1 is van toepassing. |
| 2. | Bussen met twee assen mogen: a. niet langer zijn dan 13,50 m, en b. indien de bus in gebruik is genomen voor 10 september 2003, mag deze in afwijking van onderdeel a tot 1 januari 2021 niet langer zijn dan 15,00 m. | Leden 2 tot en met 4: visuele controle. In geval van twijfel wordt de bus gemeten. Deze maat mag niet meer dan 1% afwijken. Artikel 5.1a.1 is van toepassing. |
| 3. | Bussen met meer dan twee assen mogen niet langer zijn dan 15,00 m. | |
| 4. | Gelede bussen mogen niet langer zijn dan 18,75 m. | |
| 5. | De afmetingen, bedoeld in het tweede, derde en vierde lid, zijn met inbegrip van een skibox. | – |
| 6. | Het aantal aanwezige zitplaatsen, staanplaatsen en rolstoelplaatsen mag niet hoger zijn dan voor het voertuig is toegestaan. Een T100 bus mag niet zijn voorzien van staanplaatsen. | Visuele controle en toetsing aan de gegevens in het kentekenregister en indien aanwezig op de plaats, bedoeld in artikel 5.3a.1, zevende lid. Tijdens de periodieke keuring moet bij twijfel het goedkeuringsdossier van de Dienst Wegverkeer worden geraadpleegd. |

Artikel 5.3a.7

| | Eisen | Wijze van Keuren |
|----|--|---|
| 1. | De last onder de assen van bussen mag niet meer bedragen dan de voor het betrokken voertuig in het kentekenregister vermelde toegestane maximum aslasten. | Lid 1 en 2: bij twijfel wordt het voertuig gewogen. |
| 2. | De totale massa of de som van de aslasten van bussen mag niet meer bedragen dan de voor het betrokken voertuig in het kentekenregister vermelde toegestane maximummassa. | |


§ 3. Motor en brandstofsyste men
Artikel 5.3a.9

| | Eisen | Wijze van Keuren |
|----|---|--|
| 1. | Alle onderdelen van brandstofsyste men van bussen moeten veilig zijn en deugdelijk zijn bevestigd. Indien sprake is van corrosie is het bepaalde in bijlage VIII, hoofdstuk 1, titel 2, afdelingen 1, 2 en 3, van toepassing. | Visuele controle van alle aanwezige brandstofsyste men, waarbij de bus zich boven een inspectieput of op een hefinrichting bevindt. |
| 2. | Brandstofsyste men mogen geen lekkage vertonen. | – Visuele controle, terwijl de bus zich met draaiende respectievelijk niet-draaiende motor boven een inspectieput of op een hefinrichting bevindt. |

| | | |
|----|---|--|
| | | – Indien de motor is uitgerust met meer dan één brandstofsysteem, wordt de controle op lekkage, indien mogelijk, uitgevoerd op alle brandstofsysteem. |
| | | – Een installatie voor een al dan niet tot vloeistof verdicht gas wordt gecontroleerd met behulp van een middel dat lekkage zichtbaar maakt, waarbij het contact moet zijn ingeschakeld. |
| 3. | De vulopening van een brandstofreservoir moet zijn afgesloten met een passende tankdop. | Visuele controle. |



Artikel 5.3a.10

| | Eisen | Wijze van Keuren |
|----|---|--|
| 1. | Indien de bus is voorzien van een LPG-installatie, moet deze, onverminderd het bepaalde in artikel 5.3a.9, voldoen aan de in de volgende leden gestelde eisen. | – |
| 2. | De LPG-tank: a. moet permanent zijn aangebracht aan het voertuig; b. mag niet door corrosie zijn aangetast, met uitzondering van corrosie van het oppervlak, en c. mag geen deuken vertonen. | Visuele controle, zo nodig terwijl de bus zich boven een inspectieput of op een hefinrichting bevindt. |
| 3. | De LPG-tank mag niet in de motorruimte zijn geplaatst. | Visuele controle. |
| 4. | De LPG-tank moet, indien het voertuig in gebruik is genomen na 31 maart 1979, zijn voorzien van een deugdelijke gasdichte behuizing die in de buitenlucht moet uitmonden, tenzij de tank in de open lucht is geplaatst. | Leden 4 en 5: de wijze van keuren bij het tweede lid is van toepassing. |
| 5. | Op de LPG-installatie mogen geen andere verbruikers zijn aangesloten dan die welke strikt noodzakelijk zijn voor het goed functioneren van de motor van het voertuig, met uitzondering van een verwarmingsinstallatie ten behoeve van de passagiers- of bagageruimte. | – |
| 6. | Indien de bus na 30 september 1978 in gebruik is genomen, mag het vullen van de tank alleen buiten het voertuig kunnen geschieden. De vulaansluiting moet zijn voorzien van een stofkap, tenzij deze is beschermd tegen vuil en water. | Visuele controle. |
| 7. | De leidingen mogen geen knikken vertonen en mogen niet door corrosie zijn aangetast, met uitzondering van corrosie van het oppervlak. | Leden 7 en 8: de wijze van keuren bij het tweede lid is van toepassing. |
| 8. | De gasvoerende slangen mogen geen beschadiging vertonen waarbij het wapeningsmateriaal zichtbaar is. De slangen die aan de buitenzijde van een metalen wapening zijn voorzien, mogen geen beschadiging vertonen. | |
| 9. | De voorzijde, de achterzijde en minimaal één deur aan de rechterzijde van de bus die is voorzien van een LPG-installatie, zijn voorzien van een weerbestendige sticker met het volgende herkenningsteken: | Visuele controle. |

| | | |
|--|---|--|
| |  | |
|--|---|--|


Artikel 5.3a.10a

| | Eisen | Wijze van Keuren |
|-----|---|--|
| 1. | Indien de bus is voorzien van een CNG- of LNG-installatie, moet deze, onverminderd het bepaalde in artikel 5.3a.9, voldoen aan de in de volgende leden gestelde eisen. | – |
| 2. | De CNG- of LNG-tank: a. moet permanent zijn aangebracht aan het voertuig, en b. mag geen deuken vertonen. | Visuele controle, zo nodig terwijl de bus zich boven een inspectieput of op een hefinrichting bevindt. |
| 3. | De CNG- of LNG-tank mag niet in de motorruimte zijn geplaatst. | Visuele controle. |
| 4. | De CNG- of LNG-tank moet, indien het voertuig in gebruik is genomen na 31 december 2002, zijn voorzien van een deugdelijke gasdichte behuizing die in de buitenlucht moet uitmonden, tenzij de tank in de open lucht is geplaatst. | De wijze van keuren bij het tweede lid is van toepassing. |
| 5. | De vervaldatum van de goedkeuring, en indien van toepassing van de herkwalificatie, van een CNG- of LNG-tank, mag niet verstreken zijn. | Visuele controle. |
| 6. | Op de CNG- of LNG-installatie mogen geen andere verbruikers zijn aangesloten dan die welke strikt noodzakelijk zijn voor het goed functioneren van de motor van het voertuig, met uitzondering van een verwarmingsinstallatie ten behoeve van de passagiers- of bagageruimte. | Leden 6 tot en met 10: de wijze van keuren bij het tweede lid is van toepassing. |
| 7. | De onderdelen van de CNG- of LNG-installatie moeten vrij zijn van ernstige beschadigingen en mogen niet door corrosie zijn aangetast, met uitzondering van corrosie van het oppervlak. | |
| 8. | De leidingen en gasvoerende slangen mogen geen knikken vertonen. | |
| 9. | De gasvoerende slangen mogen geen beschadiging vertonen waarbij het wapeningsmateriaal zichtbaar is. | |
| 10. | De vulaansluiting moet: a. zijn geplaatst aan de buitenzijde van het voertuig of in het motorcompartiment; b. zijn voorzien van een stofkap, tenzij de vulaansluiting is | |

| | | |
|-----|--|-----------------------------------|
| | beschermd tegen vuil en water. | |
| 11. | De voorzijde, de achterzijde en minimaal één deur aan de rechterzijde van de bus die is voorzien van een CNG-installatie, zijn voorzien van een weerbestendige sticker met het volgende herkenningsteken:  | Leden 11 en 12: visuele controle. |
| 12. | De voorzijde, de achterzijde en minimaal één deur aan de rechterzijde van de bus die is voorzien van een LNG-installatie, zijn voorzien van een weerbestendige sticker met het volgende herkenningsteken:  | |

Artikel 5.3a.10b

| | Eisen | Wijze van keuren |
|----|---|------------------|
| 1. | Indien de bus is voorzien van een waterstofinstallatie, moet deze, onverminderd artikel 5.3a.9, voldoen aan de in de volgende leden gestelde eisen. | – |

| | | |
|-----|---|--|
| 2. | De waterstoftank mag geen deuken vertonen. | Visuele controle, zo nodig terwijl de bus zich boven een inspectieput of op een hefinrichting bevindt. |
| 3. | De waterstoftank mag niet in de motorruimte zijn geplaatst. | Visuele controle. |
| 4. | De waterstoftank moet, indien het voertuig in gebruik is genomen na 31 december 2014, zijn voorzien van een deugdelijke gasdichte behuizing die in de buitenlucht moet uitmonden, tenzij de tank in de open lucht is geplaatst. | De wijze van keuren bij het tweede lid is van toepassing. |
| 5. | De vervaldatum van de goedkeuring, en indien van toepassing van de herkwalificatie, van een waterstoftank mag niet verstreken zijn. | Visuele controle. |
| 6. | De onderdelen van de waterstofinstallatie moeten vrij zijn van ernstige beschadigingen en mogen niet door corrosie zijn aangetast, met uitzondering van corrosie van het oppervlak. | Leden 6 tot en met 9: de wijze van keuren bij het tweede lid is van toepassing. |
| 7. | De leidingen en gasvoerende slangen mogen geen knikken vertonen. | |
| 8. | De gasvoerende slangen mogen geen beschadiging vertonen waarbij het wapeningsmateriaal zichtbaar is. | |
| 9. | De vulaansluiting moet: a. zijn geplaatst aan de buitenzijde van het voertuig; b. zijn voorzien van een stofkap, tenzij de vulaansluiting is beschermd tegen vuil en water. | |
| 10. | De voorzijde, de achterzijde en minimaal één deur aan de rechterzijde van de bus die is voorzien van een waterstofinstallatie, zijn voorzien van een weerbestendige sticker met één van de volgende herkenningstekens:  | Visuele controle. |
| 11. | Zolang de tankverbinding of het aansluitpunt verbonden is met het tankstation, moet het onmogelijk zijn het aandrijfsysteem te bedienen of de bus voort te bewegen. | Visuele controle. Aan deze eis wordt niet getoetst tijdens de periodieke keuring ten behoeve van de afgifte van een keuringsrapport. |

Artikel 5.3a.11

| | Eisen | Wijze van Keuren |
|----|---|--|
| 1. | Bussen met een verbrandingsmotor moeten zijn voorzien van een uitlaatsysteem dat over de gehele lengte gasdicht is, met uitzondering van de afwateringsgaatjes. | Visuele en auditieve controle, terwijl de bus zich met draaiende motor boven een inspectieput of op een hefinrichting bevindt. |

| | | |
|----|--|---|
| 2. | Het uitlaatsysteem moet deugdelijk zijn bevestigd. | Visuele controle, terwijl de bus zich boven een inspectieput of op een hefinrichting bevindt. |
| 3. | Bussen mogen in de nabijheid van de uitmonding van het uitlaatsysteem geen hoger geluidsniveau produceren dan de waarde die voor het voertuig is vermeld in het kentekenregister, vermeerderd met 2 dB(A). Hierbij is het bepaalde in bijlage VIII, artikelen 30 tot en met 32, van toepassing. | Leden 3 en 4: auditieve controle. Indien toepasbaar wordt met een geluidsmeter klasse 1 vastgesteld of het geluidsniveau niet wordt overschreden. |
| 4. | Bussen met een toegestane maximummassa van niet meer dan 3.500 kg waarvoor geen waarde als bedoeld in het derde lid is vermeld, mogen in de nabijheid van de uitmonding van het uitlaatsysteem geen hoger geluidsniveau kunnen produceren dan 95 dB(A) bij een toerental van 3.500 min ⁻¹ voor zover het betreft een bus met een verbrandingsmotor met elektrische ontsteking en 95 dB(A) bij een toerental van 2.000 min ⁻¹ voor zover het betreft een bus met een verbrandingsmotor met compressieontsteking. Bussen met een toegestane maximummassa van meer dan 3.500 kg mogen in de nabijheid van de uitmonding van het uitlaatsysteem geen hoger geluidsniveau kunnen produceren dan 95 dB(A) bij een toerental van 1.500 min ⁻¹ . Hierbij is het bepaalde in bijlage VIII, artikelen 30 tot en met 32, van toepassing. | |
| 5. | De uitlaatgassen van bussen met een verbrandingsmotor met elektrische ontsteking mogen bij stationair toerental en op bedrijfstemperatuur zijnde motor niet meer dan het voorgeschreven volume percentage koolmonoxide bevatten. Hierbij is het bepaalde in bijlage VIII, artikelen 40, 41 en 43, van toepassing. | – |
| 6. | Bij bussen in gebruik genomen na 31 december 1994 die zijn uitgerust met een emissiebestrijdingssysteem dat bestaat uit een katalysator en een lambdasonde, dient het emissiebestrijdingssysteem goed te werken. De goede werking ervan wordt beoordeeld aan de hand van het gehalte koolmonoxide van de uitlaatgassen, alsmede aan de hand van een op grond van de samenstelling van de uitlaatgassen berekende lucht-brandstofverhouding. Hierbij is het bepaalde in bijlage VIII, artikelen 40, 42 en 43, van toepassing. | – |
| 7. | De uitlaatgassen van bussen met een verbrandingsmotor met compressie-ontsteking die in gebruik zijn genomen na 31 december 1979, mogen niet meer dan de aangegeven hoeveelheid roet bevatten, waarbij de eventueel aangewezen bijzondere meetvoorschriften in acht worden genomen. Hierbij is het bepaalde in bijlage VIII, artikelen 44 en 45, van toepassing. | – |
| 8. | Bussen met een toegestane maximummassa van niet meer dan 3.500 kg die zijn voorzien van een verbrandingsmotor met elektrische ontsteking en die in gebruik zijn genomen na 31 december 1997, moeten zijn voorzien van een goedwerkend emissiebestrijdingssysteem dat bestaat uit een katalysator en een lambdasonde. Hierbij is het bepaalde in bijlage VIII, artikel 40 van toepassing. | Leden 8 en 9: visuele controle. |
| 9. | Indien bij bussen met een verbrandingsmotor met compressie-ontsteking de deeltjesmassa is gemeten in g/kWh en de in het kentekenregister vermelde milieuclassificatie is gelijk aan of groter dan Euro 6 of Euro VI, moet het roetfilter aanwezig en niet duidelijk | |

| | | |
|-----|--|---|
| | defect zijn. | |
| 10. | Indien bussen met een toegestane maximummassa van niet meer dan 3.500 kg die in gebruik zijn genomen na 31 december 2005, met een verbrandingsmotor met elektrische ontsteking welke uitsluitend wordt gevoed door benzine, dan wel met een verbrandingsmotor met compressie-ontsteking, zijn voorzien van een emissiegerelateerd diagnostisch boordsysteem, moet dit systeem zijn voorzien van een goed functionerende waarschuwingsinrichting en mag het systeem geen emissiegerelateerde fouten bevatten. Hierbij is het bepaalde in de artikelen 45a tot en met 45d van bijlage VIII van toepassing. | – |

Artikel 5.3a.11a

| | | |
|--|--|---|
| Eisen | | Wijze van keuren |
| Onderdelen van bussen in gebruik genomen na 31 december 2017, niet zijnde onderdelen van het brandstofsysteem, het remsysteem, de stuurbevoegdheid of het veersysteem, mogen behoudens van water geen overmatige lekkage van vloeistof vertonen. | | Visuele controle, terwijl de bus zich boven een inspectieput of op een hefinrichting bevindt. |

Artikel 5.3a.12

| | Eisen | Wijze van Keuren |
|----|--|---|
| 1. | De accu van bussen moet deugdelijk zijn bevestigd. | Visuele controle. |
| 2. | De elektrische bedrading van bussen moet deugdelijk zijn bevestigd en goed zijn geïsoleerd. | Visuele controle, terwijl de bus zich boven een inspectieput of op een hefinrichting bevindt. |
| 3. | Bij bussen die in gebruik zijn genomen na 30 juni 1984, moeten de stroomkringen, met uitzondering van die van de startmotor, door zekeringen of automatische schakelaars tegen overbelasting zijn beschermd. | Visuele controle. |

Artikel 5.3a.12a

| | |
|---|---|
| Eisen | Wijze van Keuren |
| De onderdelen van de elektrische aandrijflijn van elektrisch aangedreven of hybride elektrische bussen: a. moeten deugdelijk zijn; | Visuele controle, terwijl de bus zich boven een inspectieput of op een hefinrichting bevindt. |

| | |
|---|--|
| <p>b. moeten deugdelijk zijn bevestigd; c. mogen niet zijn beschadigd; d. mogen geen lekkage vertonen; e. moeten goed zijn afgeschermd, met uitzondering van de kabelset; f. moeten goed zijn geïsoleerd.</p> | |
|---|--|

Artikel 5.3a.13

| | Eisen | Wijze van Keuren |
|----|---|---|
| 1. | De motorsteunen van bussen moeten deugdelijk aan het chassis dan wel de carrosserie alsmede aan de motor zijn bevestigd. Indien de motor en de versnellingsbak zijn samengebouwd, dan worden de steunen van de versnellingsbak mede als motorsteunen beschouwd. Indien sprake is van corrosie is het bepaald in bijlage VIII, hoofdstuk 1, titel 2, afdelingen 1, 2 en 3, van toepassing. | Lid 1 en 2: visuele controle, terwijl de bus zich boven een inspectieput of op een hefinrichting bevindt. |
| 2. | De motorsteunen mogen niet in ernstige mate zijn beschadigd, de rubbers mogen niet zijn doorgescheurd en de vulkanisatie mag niet geheel zijn losgeraakt. | |

§ 4. Krachtoverbrenging

Artikel 5.3a.15

| | Eisen | Wijze van Keuren |
|----|--|--|
| 1. | Bussen die na 30 juni 1967 in gebruik zijn genomen, moeten zijn voorzien van een goed werkende snelheidsmeter, die ook bij nacht voor de bestuurder goed afleesbaar is. | Visuele controle. De werking en afleesbaarheid wordt niet getoetst tijdens de periodieke keuring ten behoeve van de afgifte van een keuringsrapport. |
| 2. | De volgende bussen zijn voorzien van een snelheidsbegrenzer: | Visuele controle aan de hand van het installatieplaatje. |
| | a. bussen met een dieselmotor, met een technisch toegestane maximummassa van niet meer dan 10.000 kg, die na 30 september 2001 doch voor 1 januari 2005 in gebruik zijn genomen; | |
| | b. bussen met een technisch toegestane maximummassa van niet meer dan 10.000 kg, die na 31 december 2004 in gebruik zijn genomen; | |
| | c. bussen met een technisch toegestane maximummassa van meer dan 10.000 kg, die na 31 december 1987 in gebruik zijn genomen. | |
| 3. | De snelheidsbegrenzer moet zijn afgesteld op: | Visuele controle of het installatieplaatje de juiste snelheid aangeeft. Tevens wordt, waar toepasbaar, met een diagnosesysteem vastgesteld of de ingestelde snelheid juist is. |
| | a. een zodanige snelheid, dat de maximumsnelheid van bussen niet meer dan 100 km/h kan bedragen; | |
| | b. maximaal 100 km/h, indien het een bus betreft met een technisch toegestane maximummassa van meer dan 10.000 kg, die voor 1 januari 2005 in gebruik is genomen. | |

| | | |
|----|---|---|
| | De ingestelde snelheid is onuitwisbaar vermeld op een installatieplaatje dat op een duidelijk zichtbare plaats in de stuurcabine van het voertuig is aangebracht. | |
| 4. | De snelheidsbegrenzer en de voor het functioneren noodzakelijke aansluitingen moeten met behulp van een verzegeling of door de noodzaak om speciale gereedschappen te gebruiken zijn beschermd tegen niet-toegestane bijstelling of onderbreking van de stroomvoorziening. | Visuele controle van alle zichtbare aansluitingen en verbindingen. |
| 5. | Het tweede lid is niet van toepassing op bussen: a. in gebruik bij de in de artikelen 29, eerste lid, en 30b van het RVV 1990 bedoelde diensten, en b. die blijkens een voor het betrokken voertuig opgenomen aantekening in het kentekenregister niet van een snelheidsbegrenzer behoeven te zijn voorzien. | Visuele controle. – Onderdeel a: of een bus wordt gebruikt door een in artikel 29, eerste lid, of artikel 30b van het RVV 1990 bedoelde dienst, wordt niet getoetst tijdens de periodieke keuring ten behoeve van de afgifte van een keuringsrapport. |
| 6. | Indien een bus moet zijn voorzien van een controleapparaat: a. moet de bus zijn voorzien van een installatieplaatje en mag de op het installatieplaatje vermelde geldigheidsduur niet zijn verstreken, met dien verstande dat de geldigheidsduur maximaal 24 maanden vanaf de installatiedatum bedraagt; b. moet het onder a bedoelde installatieplaatje zijn voorzien van een verzegeling dan wel zodanig zijn aangebracht dat dit bij verwijdering onherstelbaar wordt beschadigd; c. mag de omtrek van de op de aangedreven wielen gemonteerde banden niet meer dan 4% afwijken van de waarde die op het onder a bedoelde installatieplaatje is vermeld, en | – Onderdeel a: de aanwezigheid van en de geldigheidsduur op het installatieplaatje van de tachograaf wordt visueel gecontroleerd. – Onderdeel b: visuele controle van de verzegeling van het installatieplaatje van de tachograaf. – Onderdeel c: bij twijfel meting van de bandenomtrek. – Onderdeel d: visuele controle van alle zichtbare aansluitingen en verbindingen van de tachograaf. – De wijze van gebruik van het voertuig en de onderdelen a tot en met d worden niet getoetst tijdens de periodieke keuring ten behoeve van de afgifte van een keuringsrapport, indien er geen installatieplaatje in of op het voertuig aanwezig is. |
| | d. moeten het controleapparaat en de voor het functioneren noodzakelijke aansluitingen met behulp van een verzegeling zijn beschermd tegen een niet-toegestane wijziging in de instellingen of onderbreking van de stroomvoorziening. | |

Artikel 5.3a.16

| Eisen | Wijze van Keuren |
|---|---|
| 1. De aandrijving van bussen en de bevestiging daarvan moeten deugdelijk zijn. Indien sprake is van corrosie is het bepaalde in bijlage VIII, hoofdstuk 1, titel 2, afdelingen 1, 2 en 3, van toepassing. | Visuele controle, terwijl de bus zich boven een inspectieput of op een hefinrichting bevindt. Een volledig doorgescheurde flexibele koppeling is toegestaan, mits de aandrijf-as op zijn plaats blijft. |
| 2. Stofhoezen van aandrijfassen moeten deugdelijk zijn bevestigd en mogen niet zodanig zijn beschadigd dat de hoezen niet meer afdichten. | Visuele controle, terwijl de bus zich boven een inspectieput of op een hefinrichting bevindt. |

§ 5. Assen

Artikel 5.3a.18

| Eisen | Wijze van Keuren |
|--|---|
| 1. De assen van bussen moeten deugdelijk aan het voertuig zijn bevestigd en mogen geen breuken of scheuren vertonen. | Leden 1 en 2: visuele controle, terwijl de bus zich boven een |

| | | |
|----|---|--|
| | Indien sprake is van corrosie is het bepaalde in bijlage VIII, hoofdstuk 1, titel 2, afdelingen 1, 2 en 3, van toepassing. | inspectieput of op een hefinrichting bevindt. |
| 2. | De assen mogen niet zodanig zijn vervormd dat de sterkte ervan in gevaar wordt gebracht. | |
| 3. | De assen mogen niet zodanig zijn bevestigd, beschadigd of vervormd dat het weggedrag nadelig wordt beïnvloed. | De wijze van keuren bij het eerste en tweede lid is van toepassing. Bij bussen met een toegestane maximummassa van niet meer dan 3.500 kg, wordt in geval van twijfel een rijproef uitgevoerd. |
| 4. | De assen mogen niet zodanig door corrosie zijn aangetast, dat de sterkte ervan in gevaar wordt gebracht. Hieraan wordt voor wat betreft wielgeleidingselementen voldaan, indien deze niet zijn doorgeroest. Indien een wielgeleidingselement is doorgeroest, mag deze niet zijn gerepareerd. Indien er sprake is van corrosie ter plaatse van de bevestiging is het bepaalde in bijlage VIII, hoofdstuk 1, titel 2, afdelingen 1, 2 en 3, van toepassing. | De wijze van keuren bij het eerste en tweede lid is van toepassing. |

Artikel 5.3a.19

| | Eisen | Wijze van Keuren |
|----|--|---|
| 1. | De fuseepennen, -lageringen, -bussen en -kogels van bussen moeten deugdelijk zijn bevestigd. | Lid 1 en 2: visuele controle, terwijl de bus zich boven een inspectieput of op een hefinrichting bevindt. |
| 2. | Stofhoezen van fuseekogels moeten deugdelijk zijn bevestigd en mogen niet zodanig zijn beschadigd dat de hoezen niet meer afdichten. | |
| 3. | De fuseepennen, -lageringen, -bussen en -kogels alsmede de overige draaipunten van een volledig onafhankelijke wielophanging mogen niet te veel speling vertonen. Hierbij is het bepaalde in bijlage VIII, artikelen 46, 47 en 48, van toepassing. | Visuele controle, terwijl de bus zich boven een inspectieput of op een hefinrichting bevindt. De speling wordt op de juiste wijze zichtbaar gemaakt. In geval van twijfel wordt de speling gemeten met een geschikt meetmiddel. |
| 4. | Indien een gedeelte van de binnenkant van het fuseekogelhuis en van de fuseekogel zichtbaar is doordat de hoes is beschadigd of ontbreekt, mag dit gedeelte geen corrosie vertonen. | Indien de hoes is beschadigd of ontbreekt, vindt visuele controle plaats, terwijl de bus zich boven een inspectieput of op een hefinrichting bevindt. |

Artikel 5.3a.20

| | Eisen | Wijze van Keuren |
|----|--|---|
| 1. | De wiellagers van bussen mogen niet te veel speling vertonen. Hierbij is het bepaalde in bijlage VIII, artikel 49, van toepassing. | Visuele controle, terwijl de bus zich boven een inspectieput of op een hefinrichting bevindt. De speling wordt op de juiste wijze zichtbaar gemaakt. In geval van twijfel wordt de speling gemeten met een geschikt meetmiddel. |
| 2. | Verschijselen van slijtage of beschadiging mogen niet hoorbaar of voelbaar zijn. | Visuele en auditieve controle, waarbij het wiel wordt rondgedraaid, al dan niet met behulp van apparatuur. Indien het een bus met een toegestane maximummassa van niet meer dan 3.500 kg betreft, wordt zo nodig een rijproef uitgevoerd. |

Artikel 5.3a.21

| Eisen | Wijze van Keuren |
|--|---|
| 1. De wielbasis van bussen mag niet meer dan 2,0% afwijken van de waarde die voor het voertuig is vermeld in het kentekenregister. | Aan deze eis is reeds op basis van artikel 5.3a.1 getoetst. |
| 2. Behoudens fabrieksmatige verschillen mag de wielbasis links en rechts gemeten niet meer dan: | Visuele controle, waarbij in geval van twijfel wordt gemeten. |
| a. 15 mm verschillen bij bussen met een toegestane maximummassa van ten hoogste 3.500 kg; | |
| b. 0,5% afwijken van de hoogst gemeten waarde bij bussen met een toegestane maximummassa van meer dan 3.500 kg. | |

Artikel 5.3a.22

| Eisen | Wijze van Keuren |
|--|---|
| De afstanden tussen de fuseedraipunten en twee punten aan het chassis dan wel aan de carrosserie, die symmetrisch links en rechts ten opzichte van de langsas van het voertuig zijn gelegen, mogen recht en kruiselings gemeten onderling niet meer dan: | Visuele controle, waarbij in geval van twijfel wordt gemeten. |
| a. 15 mm verschillen bij bussen met een toegestane maximummassa van ten hoogste 3.500 kg; | |
| b. 0,5% afwijken van de hoogst gemeten waarde bij bussen met een toegestane maximummassa van meer dan 3.500 kg. | |

Artikel 5.3a.23

| Eisen | Wijze van Keuren |
|--|--|
| De spoorbreedte van bussen met een toegestane maximummassa van niet meer dan 3.500 kg mag niet meer dan 2,0% groter zijn dan de waarde die voor het voertuig is vermeld in het kentekenregister. | Visuele controle, waarbij in geval van twijfel wordt gemeten. Aan deze eis wordt niet getoetst tijdens de periodieke keuring ten behoeve van de afgifte van een keuringsrapport. |

Artikel 5.3a.24

| Eisen | Wijze van Keuren |
|---|--|
| 1. De wielen onderscheidenlijk velgen van bussen mogen geen breuken, scheuren, ondeugdelijk laswerk, ernstige corrosie of ernstige vervorming vertonen. | Lid 1 en 2: visuele controle, terwijl de bus zich boven een inspectieput of op een hefinrichting bevindt en het wiel vrij kan ronddraaien. |

| | | |
|----|--|--|
| 2. | De wielen onderscheidenlijk velgen moeten met alle daarvoor bestemde bevestigingsmiddelen deugdelijk zijn bevestigd. | |
|----|--|--|

Artikel 5.3a.25

| | Eisen | Wijze van Keuren |
|--|---|-------------------|
| | De wielnaven van bussen moeten met alle daarvoor bestemde bevestigingsmiddelen deugdelijk zijn bevestigd. | Visuele controle. |


Artikel 5.3a.26

| | Eisen | Wijze van Keuren |
|----|--|--|
| 1. | Stabilisatoren moeten deugdelijk zijn bevestigd en mogen geen breuken of scheuren vertonen. | Visuele controle, terwijl de bus zich boven een inspectieput of op een hefinrichting bevindt. |
| 2. | De waarschuwinginrichting van het stabiliteitscontrolesysteem van bussen in gebruik genomen na 31 december 2017, mag geen defect aangeven. | Visuele en auditieve controle. Wanneer na het starten van de motor een optisch of akoestisch waarschuwingssignaal wordt afgegeven dat het systeem niet goed functioneert, wordt ervan uitgegaan dat niet aan deze eis is voldaan. Indien het een bus met een toegestane maximummassa van niet meer dan 3.500 kg betreft, wordt in geval van twijfel een rijproef uitgevoerd. |

§ 6. Ophanging

Artikel 5.3a.27

| | Eisen | Wijze van Keuren |
|----|---|--|
| 1. | De wielen van bussen moeten zijn voorzien van luchtbanden. | Visuele controle. Aan deze eis wordt niet getoetst tijdens de periodieke keuring ten behoeve van de afgifte van een keuringsrapport. |
| 2. | De banden mogen geen beschadigingen vertonen waarbij het karkas zichtbaar is. | Leden 2 en 3: visuele controle, terwijl de bus zich boven een inspectieput of op een hefinrichting bevindt, waarbij het wiel wordt rondgedraaid. |
| 3. | De banden mogen geen uitstulpingen vertonen. | |
| 4. | De profilering van de hoofdgroeven van de banden van bussen moet over de gehele omtrek van het loopvlak ten minste 1,6 mm bedragen, met uitzondering van slijtage-indicatoren. | Visuele controle, terwijl de bus zich boven een inspectieput of een hefinrichting bevindt, waarbij het wiel wordt rondgedraaid. In geval van twijfel wordt de profieldiepte gemeten met een profieldieptemeter. De minimale profieldiepte wordt gemeten in de brede groeven waarin door de fabrikant de maximale diepte is bepaald, alsmede in de groeven waarin een slijtage-indicator aanwezig is. |
| 5. | De banden van bussen mogen niet zijn nageprofileerd. Van nageprofileerd is sprake indien slijtage-indicatoren zijn weggesneden, indien de profielvorm van de groef afwijkt van de originele profielvorm, of indien in de bodem van de | De wijze van keuren bij het tweede en derde lid is van toepassing. |

| | | |
|-----|---|--|
| | <p>groef het karkas van de band zichtbaar is. In afwijking van de eerste volzin is naprofileren toegestaan, indien de mogelijkheid daartoe op de band is vermeld door de aanduiding 'regroovable' of door het teken</p>  <p>met dien verstande dat het karkas van de band niet zichtbaar mag zijn.</p> | |
| 6. | De op de band aangegeven draairichting moet overeenkomen met de draairichting van het wiel in voorwaartse rijrichting van de bus. Een band moet zodanig gemonteerd zijn dat dit overeenkomt met de door de bandenfabrikant aangebrachte markering op de band die de draairichting of de binnenkant of buitenkant aangeeft. | Leden 6 en 7: visuele controle. |
| 7. | De op de band van een bus, in gebruik genomen na 31 december 1997, en op de band van een T100-bus vermelde loadindex, mag niet kleiner zijn dan de loadindex behorende bij de maximumlast per band van de in het kentekenregister vermelde aslast. Hierbij is het bepaalde in bijlage VIII, artikel 50, van toepassing. | |
| 8. | Het loopvlak van de banden mag geen metalen elementen bevatten die tijdens het rijden daarbuiten kunnen uitsteken. | Aan deze eis wordt niet getoetst tijdens de periodieke keuring ten behoeve van de afgifte van een keuringsrapport. |
| 9. | De banden op één as moeten dezelfde maataanduiding hebben, behalve in geval van nood waarbij een nood- of reservewiel wordt gebruikt. | Visuele controle, terwijl de bus zich boven een inspectieput of op een hefinrichting bevindt. Tijdens de periodieke keuring ten behoeve van de afgifte van een keuringsrapport is een nood- of reservewiel met een afwijkende maataanduiding niet toegestaan. |
| 10. | Bij bussen met een toegestane maximummassa van niet meer dan 3.500 kg moeten de banden een juiste bandenspanning hebben zoals deze door de voertuigfabrikant is voorgeschreven voor het betreffende voertuig. Indien geen bandenspanning door de voertuigfabrikant is voorgeschreven, moeten de banden op één as een gelijke bandenspanning hebben. | <ul style="list-style-type: none"> – Visuele controle met behulp van een doelmatige bandenspanningsmeter. – De juiste minimale bandenspanning wordt vastgesteld aan de hand van de in of op het voertuig aanwezige bandenspanningstabel. – Indien een differentiatie in bandenmaat is gegeven, moet hiermee rekening gehouden worden. |
| | | – Indien de gemonteerde bandenmaat niet vermeld wordt, moet de voorgeschreven spanning van de meest overeenkomende bandenmaat gebruikt worden. |
| | | – Indien de tabel niet leesbaar of niet beschikbaar is, moet informatie van de banden- of voertuigfabrikant gebruikt worden. |
| | | – Indien geen gegevens van de banden- of voertuigfabrikant beschikbaar zijn, wordt de hoogste bandenspanning als referentiewaarde aangehouden. |
| | | – De banden op één as moeten een gelijke bandenspanning hebben met een maximaal verschil van 0,3 bar. |
| | | – Bij het constateren van een te lage bandenspanning moet deze op de juiste bandenspanning worden gebracht. |

| | | |
|-----|--|--|
| 11. | De waarschuwingsinrichting van het controlesysteem voor de bandenspanning van bussen in gebruik genomen na 31 december 2017, mag geen defect aangeven. | Visuele en auditieve controle. Wanneer na het starten van de motor een optisch of akoestisch waarschuwingssignaal wordt afgegeven dat het systeem niet goed functioneert, wordt ervan uitgegaan dat niet aan deze eis is voldaan. Indien het een bus met een toegestane maximummassa van niet meer dan 3.500 kg betreft, wordt in geval van twijfel een rijproef uitgevoerd. |
|-----|--|--|

Artikel 5.3a.28

| | Eisen | Wijze van Keuren |
|----|---|---|
| 1. | Bussen moeten zijn voorzien van een goed werkend veersysteem. Banden worden niet als deel van het veersysteem beschouwd. | Visuele controle, terwijl de bus zich boven een inspectieput of op een hefinrichting bevindt. Indien het een bus met een toegestane maximummassa van niet meer dan 3.500 kg betreft, wordt zo nodig een rijproef uitgevoerd. |
| 2. | De onderdelen van het veersysteem mogen geen breuken of scheuren vertonen, mogen niet ernstig door corrosie zijn aangetast en moeten deugdelijk zijn bevestigd. Hieraan wordt voor wat betreft veerschotels voldaan, indien deze niet zijn doorgeroest. Indien een veerschotel is doorgeroest, mag deze niet zijn gerepareerd. Bij luchtveerbalgen mogen de koordlagen zichtbaar zijn, maar niet beschadigd. Indien sprake is van corrosie ter plaatse van de bevestiging, is het bepaalde in bijlage VIII, hoofdstuk 1, titel 2, afdelingen 1, 2 en 3, van toepassing. | Visuele controle, terwijl de bus zich boven een inspectieput of op een hefinrichting bevindt. |
| 3. | Bussen die zijn voorzien van gasvering en bussen met een toegestane maximummassa van ten hoogste 3.500 kg, moeten zijn voorzien van goed werkende schokdempers. | Visuele controle, terwijl de bus zich boven een inspectieput of op een hefinrichting bevindt. Een bus met een toegestane maximummassa van niet meer dan 3.500 kg wordt zo mogelijk verscheidene keren ingeveerd en zo nodig aan een rijproef onderworpen. |
| 4. | Schokdempers van bussen moeten deugdelijk zijn bevestigd. | De wijze van keuren bij het tweede lid is van toepassing. |
| 5. | Knielsystemen van bussen moeten goed functioneren. | Visuele controle, waarbij het systeem in werking wordt gesteld. |

§ 7. Stuurinrichting

Artikel 5.3a.29

| | Eisen | Wijze van Keuren |
|----|---|--|
| 1. | De bestuurde wielen van bussen moeten goed reageren op de draaiing van het stuurwiel. | Visuele controle waarbij, met de wielen in de stand van rechtturijden, het stuurwiel naar links en naar rechts wordt gedraaid met een hoekverdraaiing van ten hoogste 15°, bij |

| | | |
|-----|---|---|
| | | bussen met een toegestane maximummassa van niet meer dan 3.500 kg en 30° bij bussen met een toegestane maximummassa van meer dan 3.500 kg, zo nodig met draaiende motor. De bestuurde wielen moeten hierbij van stand veranderen. |
| 2. | Bij draaiing van het stuurwiel tot aan de aanslagen mogen geen weerstanden voelbaar zijn en moeten de wielen onderscheidenlijk de banden vrij kunnen draaien. | Visuele controle, terwijl de bus zich boven een inspectieput of op een hefinrichting bevindt waarbij de stuurbevestiging buiten werking is gesteld. De bestuurde wielen worden naar de uiterste linker- en rechterstuurstand bewogen waarbij de bestuurde wielen gedeeltelijk mogen worden ontlast. |
| 3. | De voor de overbrenging van de sturbeweging bestemde onderdelen moeten deugdelijk zijn bevestigd met alle daarvoor bestemde bevestigings- en borgmiddelen, mogen geen breuken of scheuren vertonen, mogen niet zijn vervormd en mogen niet ernstig door corrosie zijn aangetast. Indien sprake is van corrosie is het bepaalde in bijlage VIII, hoofdstuk 1, titel 2, afdelingen 1, 2 en 3, van toepassing. | Visuele controle, terwijl de bus zich boven een inspectieput of op een hefinrichting bevindt. Het stuurwiel wordt met krachtige korte bewegingen naar links en naar rechts gedraaid, waarbij de massa van de bus op de wielen rust. |
| 4. | Stofhoezen van het stuurhuis en de stuurkogels moeten deugdelijk zijn bevestigd en mogen niet zodanig zijn beschadigd dat de hoezen niet meer afdichten. | Visuele controle, terwijl de bus zich boven een inspectieput of op een hefinrichting bevindt. |
| 5. | Koppelingen moeten een zichtbaar spelingsvrije overbrenging kunnen bewerkstelligen. | Leden 5 en 6: visuele controle, terwijl de bus zich boven een inspectieput of op een hefinrichting bevindt. Hierbij wordt het stuurwiel langzaam naar links en naar rechts gedraaid en axiaal bewogen. |
| 6. | Flexibele koppelingen mogen niet in ernstige mate zijn gescheurd en de vulkanisatie mag niet in ernstige mate zijn losgeraakt. Hierbij is het bepaalde in bijlage VIII, artikel 51, van toepassing. | |
| 7. | De verbindingen in het stangenstelsel mogen niet te veel speling vertonen. Hierbij is het bepaalde in bijlage VIII, artikel 52, van toepassing. | Visuele controle, terwijl de bus zich boven een inspectieput of op een hefinrichting bevindt. Voor het zichtbaar maken van: |
| | | a. radiale speling wordt de stuurkogel of stuurverbinding op doelmatige wijze belast; |
| | | b. axiale speling wordt op de stuurkogel of stuurverbinding trek- en drukkrachten uitgeoefend. In geval van twijfel wordt de speling gemeten met een geschikt meetmiddel. |
| 8. | Indien een gedeelte van de binnenkant van het stuurkogelhuis en van de stuurkogel zichtbaar is doordat de hoes is beschadigd of ontbreekt, mag dit gedeelte geen corrosie vertonen. | Indien de hoes is beschadigd of ontbreekt, vindt visuele controle plaats, terwijl de bus zich boven een inspectieput of op een hefinrichting bevindt. |
| 9. | De stuurbevestiging moet goed functioneren. | Voor de controle van de stuurbevestiging wordt bij uitgeschakelde motor het stuurwiel naar links en rechts bewogen. Vervolgens wordt met draaiende motor het stuurwiel opnieuw naar links en rechts bewogen, hierbij moet de werking van de stuurbevestiging voelbaar zijn. |
| 10. | Slangen ten behoeve van de stuurbevestiging mogen geen beschadigingen vertonen waarbij het wapeningsmateriaal zichtbaar is en mogen geen bewegende delen raken. | De wijze van keuren bij het vierde lid is van toepassing. |

| | | |
|---------|--|--|
| 1 1. | De onderdelen van de stuurbevestiging mogen geen ernstige lekkage vertonen. | Visuele controle, terwijl de bus zich boven een inspectieput of op een hefinrichting bevindt. Het stuurwiel wordt bij stationair draaiende motor in de uiterste stand gedraaid en gehouden. |
| 1 2. | De waarschuwinginrichting van de elektronische stuurbevestiging van bussen in gebruik genomen na 31 december 2017, mag geen defect aangeven. | Visuele en auditieve controle. Wanneer na het starten van de motor een optisch of akoestisch waarschuwingssignaal wordt afgegeven dat het systeem niet goed functioneert, wordt ervan uitgegaan dat niet aan deze eis is voldaan. Indien het een bus met een toegestane maximummassa van niet meer dan 3.500 kg betreft, wordt in geval van twijfel een rijproef uitgevoerd. |

§ 8. Reminrichting

Artikel 5.3a.31

| | Eisen | Wijze van Keuren |
|----|---|--|
| 1. | Bussen moeten zijn voorzien van een reminrichting waarvan de: a. onderdelen deugdelijk zijn bevestigd met de daarvoor bestemde bevestigings- en borgmiddelen. Indien sprake is van corrosie is het bepaalde in bijlage VIII, hoofdstuk 1, titel 2, afdelingen 1, 2 en 3, van toepassing; b. onderdelen niet in ernstige mate door corrosie zijn aangetast. Indien sprake is van corrosie aan de remleiding of remschijf is het bepaalde in bijlage VIII, artikelen 53 en 54, van toepassing; c. onderdelen niet zijn beschadigd, gescheurd of gebroken; d. onderdelen geen inwendige of uitwendige lekkage vertonen, en e. remschijven geen dusdanige slijtage mogen vertonen dat er gevaar op breuk ontstaat. | – Onderdelen a tot en met c: visuele controle, terwijl de bus zich boven een inspectieput of op een hefinrichting bevindt. – Onderdeel d: visuele of auditieve controle, terwijl de bus zich boven een inspectieput of op een hefinrichting bevindt. Indien er twijfel bestaat omtrent de deugdelijkheid van het remsysteem wordt het onder druk gezet, hierna aangeduid met 'drukproef'. Het rempedaal wordt, bij een hydraulisch remsysteem langzaam, ingetrapt totdat een kracht van 700 N op het pedaal wordt uitgeoefend. Deze kracht wordt gedurende ongeveer 10 seconden uitgeoefend waarbij het pedaal niet op de aanslag mag komen. Indien een rembekrachtiger aanwezig is, wordt de drukproef uitgevoerd met draaiende motor. – Onderdeel e: visuele controle. |
| 2. | De rembekrachtiger en de hydraulische remkrachtregelaar moeten goed functioneren. | – Voor de controle van de vacuüm-rembekrachtiger wordt bij uitgeschakelde motor allereerst de vacuümvoorraad opgebruikt door het rempedaal meerdere malen in te trappen. Vervolgens wordt met ingetrapt rempedaal de motor gestart waarna door de opbouw van het vacuüm het pedaal verder moet wegzakken. |
| | | – Visuele controle van de remkrachtregelaar, terwijl de bus zich boven een inspectieput of op een hefinrichting bevindt, waarbij de rem in werking wordt gesteld met draaiende motor. Hierbij wordt de as eventueel ontlast. |
| 3. | De compressor en de drukregelaar moeten goed functioneren en tijdig in werking treden. | Visuele controle met behulp van de dashboardmeter(s) door bij draaiende motor het rempedaal diverse malen in te trappen. |
| 4. | Bij hydraulische remsystemen mag bij het bedienen van het rempedaal de slag van het pedaal niet door een aanslag worden beperkt. | Controle door het rempedaal in te trappen. Bij twijfel wordt het pedaal met een kracht van ten hoogste 700 N ingetrapt. |
| 5. | Het oppervlak van het rempedaal moet stroef zijn. | Visuele controle. |
| 6. | Remslangen mogen: a. niet in ernstige mate zijn misvormd. Indien een remslang is misvormd, is het bepaalde in bijlage VIII, artikelen 55 en 56, van toepassing; | – Onderdeel a: visuele controle, terwijl de bus zich boven een inspectieput of op een hefinrichting bevindt. – Onderdeel b: visuele controle, terwijl de bus zich boven een inspectieput of op een hefinrichting bevindt. De bestuurde wielen |

| | | |
|-----|---|--|
| | b. niet langs andere voertuigdelen schuren, en c. geen zodanige beschadigingen vertonen dat het wapeningsmateriaal zichtbaar is. De slangen die aan de buitenzijde van een metalen wapening zijn voorzien, mogen geen beschadiging vertonen. | worden naar de uiterste linker- en rechterstuurstand gebracht. – Onderdeel c: visuele controle, terwijl de bus zich boven een inspectieput of op een hefinrichting bevindt. |
| 7. | Kunststofremleidingen mogen geen knikken vertonen. | Visuele controle, terwijl de bus zich boven een inspectieput of op een hefinrichting bevindt. |
| 8. | Wielen die zijn voorzien van een trommelrem, moeten in onberemde toestand in beide richtingen kunnen draaien zonder dat de remvoering aanloopt. De remvoering van wielen die zijn voorzien van een schijfrem, mag in onberemde toestand in beide richtingen enigszins slepen. | Controle door de wielen vrij van de grond of hefinrichting met de hand rond te draaien. |
| 9. | De remtrommel of remschijf mag tijdens het remmen niet worden geraakt door delen die zijn bestemd als drager of bevestigingsmiddel van remvoering. | Visuele controle, terwijl de bus zich boven een inspectieput of op een hefinrichting bevindt. Indien de remvoering niet zonder demontage zichtbaar te maken is, moet de rem in werking worden gesteld terwijl het wiel met de hand of met behulp van een wielspinner wordt rondgedraaid. Hierbij mogen geen schurende geluiden van metaal op metaal hoorbaar zijn. |
| 10. | De noodzakelijke bewegingsvrijheid van de remonderdelen mag niet worden beperkt. | Visuele controle, terwijl de bus zich boven een inspectieput of op een hefinrichting bevindt. |
| 11. | Remcilinders moeten zijn voorzien van stofhoezen die niet in ernstige mate mogen zijn beschadigd. | Visuele controle, terwijl de bus zich boven een inspectieput of op een hefinrichting bevindt. De hoezen worden gecontroleerd voor zover dit mogelijk is zonder demontage. |
| 12. | Bussen met een toegestane maximummassa van meer dan 3.500 kg, in gebruik genomen na 31 december 1997, moeten zijn voorzien van automatische remstelinrichtingen. Deze verplichting geldt niet voor bussen die een aantekening in het kentekenregister 'G' hebben. | Leden 12 en 13: visuele controle. |
| 13. | Bussen in gebruik genomen na 31 maart 2002, moeten zijn voorzien van een antiblokkeersysteem. | |
| 14. | De onderdelen van een antiblokkeersysteem: | De wijze van keuren bij het zevende lid is van toepassing. |
| | a. moeten deugdelijk zijn bevestigd met de daarvoor bestemde bevestigings- en borgmiddelen; | |
| | b. mogen niet in ernstige mate door corrosie zijn aangetast; | |
| | c. mogen niet zijn beschadigd, gescheurd of gebroken, en | |
| | d. mogen geen lekkage vertonen. | |
| 15. | De waarschuwinginrichting van het antiblokkeersysteem van bussen in gebruik genomen na 31 december 2017, mag geen defect aangeven. | Leden 15 en 16: visuele en auditieve controle. Wanneer na het starten van de motor een optisch of akoestisch waarschuwingssignaal wordt afgegeven dat het systeem niet goed functioneert, wordt ervan uitgegaan dat niet aan deze eis is voldaan. Indien het een bus met een toegestane maximummassa van niet meer dan 3.500 kg betreft, wordt in geval van twijfel een rijproef uitgevoerd. |

| | | |
|---------|--|--|
| 1 6. | De waarschuwinginrichting van het elektronisch remsysteem van bussen in gebruik genomen na 31 december 2017, mag geen defect aangeven. | |
|---------|--|--|

Artikel 5.3a.32

| | Eisen | Wijze van Keuren |
|----|--|---|
| 1. | In de reservoirs van het hydraulisch remsysteem moet voldoende remvloeistof aanwezig zijn. | Visuele controle, waarbij het remvloeistofniveau zich niet onder de minimaal aanduiding mag bevinden. |
| 2. | De vulopening van de reservoirs, bedoeld in het eerste lid, moet zijn afgesloten met een passende dop. | Visuele controle. |

Artikel 5.3a.33

| | Eisen | Wijze van Keuren |
|--|--|---|
| | Bussen met een drukluchtremsysteem, die in gebruik zijn genomen na 30 juni 1967, moeten zijn voorzien van een optische of akoestische waarschuwinginrichting die in werking treedt zodra de energievoorraad in een van de bedrijfsremkringen onder de vereiste minimumdruk is gedaald. | Visuele of auditieve controle door om de beurt de bedrijfsremkringen leeg te laten lopen en weer te vullen. |

Artikel 5.3a.34

| | Eisen | Wijze van Keuren |
|--|---|---|
| | Bussen met een veerrem, die in gebruik zijn genomen na 30 september 1975, moeten zijn voorzien van een optische of akoestische waarschuwinginrichting die in werking treedt zodra de veerrem in werking is gesteld. | Visuele of auditieve controle, terwijl de veerrem in werking wordt gesteld. |

Artikel 5.3a.35

| | Eisen | Wijze van Keuren |
|----|---|--|
| 1. | Bussen met een geheel of gedeeltelijk drukluchtremsysteem moeten zijn voorzien van: a. drukmeetpunten waarmee de drukken die worden ingestuurd in de drukluchtremscilinders op iedere as, kunnen worden gemeten; b. een drukmeetpunt waarmee de druk vóór elke drukluchtremskrachtregelaar kan worden gemeten, en | – Onderdelen a en b: visuele controle, terwijl de bus zich boven een inspectieput of op een hefinrichting bevindt. – Onderdeel c: visuele controle met behulp van manometers of de dashboardmeter(s), waarbij de bedrijfsremkringen beurtelings worden ontlucht. De resterende druk in de niet ontluchte kringen moet van een redelijk niveau zijn. |
| | c. een goed functionerend meerkringsbeveiligingsventiel indien het voertuig in gebruik is genomen na 30 september 1975. | |

| | | |
|----|---|--|
| 2. | Drukluftremkrachregelaars moeten goed functioneren. | Visuele controle met behulp van manometers, terwijl de bus zich boven een inspectieput of op een hefinrichting bevindt, waarbij de rem in werking wordt gesteld. Indien mogelijk wordt de controle ook uitgevoerd wanneer de drukluftremkrachregelaar de volle druk doorstuurt. Controle op het goed functioneren kan achterwege blijven, indien een controle is uitgevoerd volgens het derde lid. |
| 3. | Bussen met drukluftremkrachregelaars, in gebruik genomen na 30 september 1981, moeten zijn voorzien van een plaat waarop duidelijk leesbaar de afstelling van de drukluftremkrachregelaars is vermeld. De vermelde drukluftremkrachregelaars moeten aanwezig zijn en moeten globaal zijn afgesteld zoals voor de beladingstoestand van het voertuig is vermeld op de plaat. | <p>– Visuele controle op de aanwezigheid, waarbij het merk en type van de drukluftremkrachregelaar mag afwijken.</p> <p>– Indien ter plaatse de daadwerkelijke aslast of veerbalgdruk kan worden vastgesteld, vindt de controle van de afstelling van de drukluftremkrachregelaars plaats met behulp van manometers, terwijl de bus zich boven een inspectieput of op een hefinrichting bevindt. Hierbij wordt de rem in werking gesteld waarbij de afstelling ten hoogste 0,5 bar mag afwijken van de gegevens op de plaat. De volgende twee afstellingen moeten ten minste worden gecontroleerd:</p> |
| | | a. de stand waarin de regelaar zich bevindt behorende bij de vastgestelde aslast, en |
| | | b. wanneer de regelaar de volle druk doorstuurt, voor zover dit mogelijk is zonder demontage. |
| | | – Indien ter plaatse de daadwerkelijke aslast of veerbalgdruk niet kan worden vastgesteld, vindt een globale controle van de afstelling van de drukluftremkrachregelaars plaats met behulp van manometers, terwijl de bus zich boven een inspectieput of op een hefinrichting bevindt. Hierbij wordt de rem in werking gesteld. |
| | | Bij een niet maximaal belaste as wordt de werking van de regelaar gecontroleerd door: |
| | | a. de druk te meten die de regelaar doorstuurt in de stand waarin deze zich dan bevindt; |
| | | b. de afstelling te meten van de stand waarin de regelaar de volle druk doorstuurt, voor zover dit mogelijk is zonder demontage. |
| | | De onder punt b gemeten druk moet hoger zijn dan de druk vastgesteld onder punt a. Indien de betreffende as nagenoeg maximaal is belast, mag de onder punt b gemeten druk gelijk zijn aan de vastgestelde druk onder a. |
| 4. | De ontwateringsventielen van reservoirs moeten goed functioneren. | Visuele controle, waarbij het ontwateringsventiel, indien mogelijk, moet worden bediend. |

Artikel 5.3a.36

| | | |
|----|--|--|
| | Eisen | Wijze van Keuren |
| 1. | De slag van drukluftremcilinders die door middel van een nok een trommelrem bedienen, mag niet worden begrensd door delen die daar niet voor zijn bestemd. | Visuele controle, terwijl de bus zich boven een inspectieput of op een hefinrichting bevindt, waarbij de rem in werking wordt gesteld. |

| | | |
|----|--|---|
| 2. | De slag van drukluchtremlinders van trommelremmen mag vanuit onberemde toestand tot in beremde stand niet groter zijn dan twee derde deel van de maximumslag van de betrokken remcilinder. | Visuele controle, terwijl de bus zich boven een inspectieput of op een hefinrichting bevindt, waarbij de rem maximaal in werking wordt gesteld. In geval van twijfel wordt gemeten. |
|----|--|---|

Artikel 5.3a.37

| | Eisen | Wijze van Keuren |
|----|--|---|
| 1. | Bussen met een tweeleidingremsysteem ten behoeve van aanhangwagens moeten aan de aansluitkop van de voorraadleiding een druk bezitten met een grenswaarde van 6,5 tot 8,5 bar, en aan de aansluitkop van de commandoleiding, bij een maximale voorraadruk, een druk met een grenswaarde van 6,0 tot 8,5 bar. | Visuele controle met behulp van een manometer, waarbij de rem in werking wordt gesteld. |
| 2. | Bussen in gebruik genomen na 31 december 1997, mogen niet zijn voorzien van een éénleidingremsysteem ten behoeve van een aanhangwagen. | Visuele controle, terwijl de bus zich boven een inspectieput of op een hefinrichting bevindt. |
| 3. | Bij bussen met een éénleidingremsysteem ten behoeve van aanhangwagens moet aan de aansluitkop de voorraadruk van het remsysteem aanwezig zijn. Deze druk moet ten minste 5 doch niet meer dan 6 bar bedragen. | Visuele controle met behulp van een manometer. |
| 4. | Bussen, in gebruik genomen na 31 december 1997, mogen niet zijn voorzien van een afzonderlijke inrichting voor de bediening van de remmen van de aanhangwagen. | Lid 4 en 5: visuele controle. |
| 5. | Bij bussen in gebruik genomen na 31 december 1997, moeten de voorraad- en commandoleiding zijn voorzien van goedwerkende automatische afsluiters. | |

Artikel 5.3a.38

| | Eisen | Wijze van Keuren |
|----|--|---|
| 1. | Bussen in gebruik genomen na 31 december 2011, moeten zijn voorzien van een bedrijfsrem waarvan de remvertraging op een droge of nagenoeg droge en ongeveer horizontaal liggende weg ten minste 5,0 m/s ² bedraagt, bij een pedaalkracht van niet meer dan 700 N. Bij controle van de remvertraging van bussen is het bepaalde in bijlage VIII, hoofdstuk 1, titel 7, afdeling 2 van toepassing. | Leden 1 tot en met 4: indien een remproef op de weg wordt uitgevoerd, moet de snelheid bij aanvang van de remproef ongeveer 50 km/h bedragen. |
| 2. | Bussen in gebruik genomen na 30 juni 1967 doch voor 1 januari 2012, moeten zijn voorzien van een bedrijfsrem waarvan de remvertraging op een droge of nagenoeg droge en ongeveer horizontaal liggende weg ten minste 4,5 m/s ² bedraagt, bij een pedaalkracht van niet meer dan 700 N. Bij de controle van de remvertraging van bussen is het bepaalde in bijlage VIII, hoofdstuk 1, titel 7, afdeling 2, van toepassing. | |
| 3. | Bussen in gebruik genomen voor 1 juli 1967, moeten zijn voorzien van een bedrijfsrem waarvan de | |

| | | |
|----|--|--|
| | remvertraging op een droge of nagenoeg droge en ongeveer horizontaal liggende weg ten minste 3,8 m/s ² bedraagt. Bij de controle van de remvertraging van bussen is het bepaalde in bijlage VIII, hoofdstuk 1, titel 7, afdeling 2, van toepassing. | |
| 4. | Indien de remkrachten van de bus groter of gelijk zijn aan de door de voertuigfabrikant vastgestelde referentieremkrachten die horen bij de voorgeschreven minimum remvertraging, wordt voldaan aan het eerste en tweede lid. Hierbij is het bepaalde in bijlage VIII, hoofdstuk 1, titel 7, afdeling 2, van toepassing. | |
| 5. | De bedrijfsrem moet op alle wielen werken. | Terwijl de wielen zich vrij van de grond of van de hefinrichting bevinden, wordt het rempedaal licht ingetrapt en wordt gecontroleerd of elk wiel wordt geremd. Bij gebruik van een remtestinrichting voor de controle van de remwerking, wordt gelijktijdig hierop gecontroleerd. |
| 6. | Bussen mogen op een droge of nagenoeg droge weg niet uitbreken ten gevolge van een verschil in remwerking tussen de wielen van elke as. Hierbij is het bepaalde in bijlage VIII, hoofdstuk 1, titel 7, afdeling 2, van toepassing. | De wijze van keuren bij het eerste tot en met vierde lid is van toepassing. |

Artikel 5.3a.39

| | Eisen | Wijze van Keuren |
|----|--|---|
| 1. | Bussen moeten zijn voorzien van een parkeerrem die op ten minste twee wielen van één niet hefbaar as werkt. | Terwijl twee wielen zich vrij van de grond of van de hefinrichting bevinden, wordt de parkeerrem vast aangetrokken en met behulp van de vergrendeling in deze stand gehouden, waarna gecontroleerd wordt of elk van beide wielen wordt geremd. Bij gebruik van een remtestinrichting wordt gelijktijdig hierop gecontroleerd. |
| 2. | De remvertraging van de parkeerrem van bussen in gebruik genomen na 31 december 2017, moet op een droge of nagenoeg droge en ongeveer horizontaal liggende weg, uitgaande van een aanvangssnelheid van 15 km/h, ten minste 1,6 m/s ² bedragen. Hierbij is het bepaalde in bijlage VIII, hoofdstuk 1, titel 7, afdeling 2, van toepassing. De parkeerrem moet ook in achterwaartse richting functioneren. | Leden 2 en 3: in geval van een elektrisch bediende parkeerrem, waarbij de remvertraging niet bepaald kan worden op een remtestinrichting, wordt hieraan geacht te zijn voldaan, indien de parkeerrem wordt bediend en de wielen blokkeren terwijl deze zich vrij van de grond of van de hefinrichting bevinden. |
| 3. | De remvertraging van de parkeerrem van bussen in gebruik genomen na 30 juni 1967 doch vóór 1 januari 2018, moet op een droge of nagenoeg droge en ongeveer horizontaal liggende weg, uitgaande van een aanvangssnelheid van 15 km/h, ten minste 1,2 m/s ² bedragen. Hierbij is het bepaalde in bijlage VIII, hoofdstuk 1, titel 7, afdeling 2, van toepassing. De parkeerrem moet ook in achterwaartse richting functioneren. | |
| 4. | De remvertraging van de parkeerrem van bussen in gebruik genomen voor 1 juli 1967, moet op een droge of nagenoeg droge en ongeveer horizontaal liggende weg, uitgaande van een aanvangssnelheid van 15 km/h, ten minste 1,0 m/s ² bedragen. Hierbij is het bepaalde in bijlage VIII, hoofdstuk 1, titel 7, afdeling 2, van toepassing. | – |

§ 9. Carrosserie
Artikel 5.3a.41

| | Eisen | Wijze van Keuren |
|-----|---|---|
| 1. | De deuren en de laadbakkleppen van bussen moeten goed sluiten. De bedrijfs- en nooddeuren die direct toegang geven tot de personenruimte, moeten op normale wijze vanaf de binnenzijde en vanaf de buitenzijde kunnen worden geopend, ongeacht of de daarvoor benodigde energievoorziening werkt. | Visuele controle, waarbij de deuren worden geopend en gesloten, indien noodzakelijk met behulp van de aanwezige noodbedienings-inrichtingen. |
| 2. | De bevestiging van de scharnieren van de deuren, de laadbakkleppen mag niet in ernstige mate door corrosie zijn aangetast. Hierbij is het bepaalde in bijlage VIII, hoofdstuk 1, titel 2, afdelingen 1, 2 en 3, van toepassing. | Leden 2 en 3: visuele controle. |
| 3. | Indien een deur in een bus, in gebruik genomen na 30 juni 1984, niet rechtstreeks door de chauffeur kan worden waargenomen, moet de normale bediening zodanig zijn uitgevoerd dat passagiers deze niet kunnen openen voordat de chauffeur de bediening ervan vanaf de bestuurderszitplaats heeft vrijgegeven. | |
| 4. | Bussen moeten zijn voorzien van voldoende uitgangen. | Visuele controle. Bij twijfel wordt het goedkeuringsdossier van de Dienst Wegverkeer geraadpleegd. |
| 5. | De hoofddoorgang, de toegang naar de uitgangen, de treden bij de bedrijfsdeuren en de treden bij de hoofddoorgang, de vereiste opschriften en de bedieningsinrichtingen van de (nood)uitgangen en trappen moeten zodanig kunnen worden verlicht dat deze duidelijk waarneembaar zijn. | Visuele controle, waarbij de desbetreffende verlichting wordt ingeschakeld. |
| 6. | Trappen en treden moeten in zodanige staat verkeren dat deze een vrije in- en uitstap waarborgen. | Visuele controle. |
| 7. | Uitgangen moeten tot een hoogte van ten minste 0,80 m boven de vloer volledig afgesloten kunnen worden. | Visuele controle; in geval van twijfel wordt gemeten. |
| 8. | Noodluiken dienen van binnen en van buiten te kunnen worden geopend of verwijderd. | Noodluiken, indien mogelijk, vanaf binnenzijde bus bedienen. Indien het een type dakluik betreft dat niet zonder beschadiging kan worden geopend, nagaan of de voor opening benodigde delen in voldoende staat van onderhoud verkeren en het luik of de bediening geen beschadigingen vertoont. |
| 9. | Noodramen moeten op geschikte wijze kunnen worden geopend met een noodhamer of een bedieningsorgaan dat op een zichtbare plaats en in de nabijheid van het noodraam zijn aangebracht. | In geval van een breekraam controle op de aanwezigheid van noodhamer bij ieder noodraam. Draaibare noodramen bedienen. |
| 10. | Deuren en scharnierende noodramen die niet duidelijk vanuit de bestuurderszitplaats zichtbaar zijn, dienen te zijn uitgerust met een inrichting om de bestuurder te waarschuwen wanneer deze niet zijn gesloten. | Leden 10 tot en met 12: visuele controle. |
| 11. | Een noodraam dat de vereiste opening vrijgeeft door breken van het noodraam, mag niet zijn bekleed met folie, | |

| | | |
|-----|--|--|
| | tenzij dat in stukken van ten hoogste 150 cm ² of in ten minste 8 tot het midden van het noodraam reikende segmenten is gedeeld. | |
| 12. | Bij de uitgangen moeten opschriften zijn aangebracht waaruit blijkt op welke wijze de uitgang moet worden geopend in geval van een noodsituatie. | Visuele controle. De opschriften mogen ook in pictogrammen zijn uitgebeeld. |
| 13. | Iedere nooduitgang moet aan de binnenzijde van het voertuig zijn voorzien van een opschrift 'Nooduitgang'. Bij bussen in gebruik genomen na 11 februari 2005 is dit opschrift ook aan de buitenzijde bij elke nooduitgang verplicht. | Visuele controle. Het opschrift mag ook in een andere taal zijn gesteld of in een pictogram zijn uitgebeeld. |
| 14. | Het derde tot en met dertiende lid is niet van toepassing op bussen in gebruik bij de in de artikelen 29, eerste lid, en 30b van het RVV 1990 bedoelde diensten. | – |

Artikel 5.3a.42

| | Eisen | Wijze van Keuren |
|----|---|---|
| 1. | De voorruit en de naast de bestuurderszitplaats aanwezige zijruiten van bussen mogen geen beschadigingen of verkleuringen vertonen. Ten aanzien van de voorruit is het bepaalde in bijlage VIII, artikelen 96 tot en met 100, van toepassing. | Visuele controle. |
| 2. | De voorruit en de naast de bestuurderszitplaats aanwezige zijruiten van bussen mogen niet zijn voorzien van onnodige voorwerpen die het uitzicht van de bestuurder belemmeren. | Visuele controle. Aan deze eis wordt niet getoetst tijdens de periodieke keuring ten behoeve van de afgifte van een keuringsrapport. |
| 3. | De lichtdoorlatendheid van de voorruit en de naast de bestuurderszitplaats aanwezige zijruiten mag niet minder dan 55% bedragen. | Visuele controle, in geval van twijfel wordt gemeten. Aan deze eis wordt niet getoetst tijdens de periodieke keuring ten behoeve van de afgifte van een keuringsrapport |
| 4. | De bus moet zodanig zijn ingericht of uitgerust dat verblinding van de bestuurder door en weerkaatsing van de binnenverlichting wordt voorkomen. | Leden 4 en 5: visuele controle. |
| 5. | Bij bussen in gebruik genomen na 13 februari 2008, moeten vormen van visueel vermaak voor passagiers zich buiten het gezichtsveld van de bestuurder bevinden. | |

Artikel 5.3a.43

| | Eisen | Wijze van Keuren |
|----|--|---|
| 1. | Bussen met een voorruit moeten zijn voorzien van een goed werkende ruitenwisserinstallatie die de bestuurder voldoende | Visuele controle. Indien bij het in werking stellen van de installatie ten minste één stand, niet zijnde een intervalstand, |

| | | |
|----|---|--|
| | uitzicht geeft. | werkt, blijft verdere controle achterwege. |
| 2. | Bussen die na 30 juni 1985 in gebruik zijn genomen, moeten zijn voorzien van een goed werkende ruitensproeierinstallatie. | Visuele controle, waarbij de installatie in werking wordt gesteld. |

Artikel 5.3a.44

| | Eisen | Wijze van Keuren |
|----|---|--|
| 1. | Bussen die na 30 juni 1985 in gebruik zijn genomen, moeten zijn voorzien van een goed werkende installatie ter ontddoing en ontwaseming van de voorruit. | Leden 1 tot en met 3: visuele controle, waarbij de installatie in werking wordt gesteld. |
| 2. | Bussen die na 30 juni 1985 in gebruik zijn genomen, moeten zijn voorzien van een goed werkende installatie ter verwarming van de passagiersruimte. | |
| 3. | Bussen die na 30 juni 1985 in gebruik zijn genomen, moeten zijn voorzien van een goed werkend ventilatiesysteem voor de passagiersruimte welke voldoende luchtcirculatie waarborgt. | |

Artikel 5.3a.45

| | Eisen | Wijze van Keuren |
|----|---|---|
| 1. | Bussen moeten zijn voorzien van een linkerbuitenspiegel en van een rechterbuitenspiegel. | Leden 1 tot en met lid 3: visuele controle. |
| 2. | De spiegels zijn deugdelijk bevestigd. | |
| 3. | Het spiegelglas van de verplichte spiegels mag geen verschijnselen van breuk vertonen en mag niet in ernstige mate zijn verweerd. | |

Artikel 5.3a.46

| | Eisen | Wijze van Keuren |
|----|--|---|
| 1. | Bussen behorende tot klasse III of klasse B, in gebruik genomen na 21 januari 2014, mogen niet zijn voorzien van zijdelings gerichte zitplaatsen. | Visuele controle, waarbij het goedkeuringsdossier van de Dienst Wegverkeer wordt geraadpleegd. |
| 2. | De zitplaatsen en rugleuningen van bussen moeten deugdelijk aan het voertuig zijn bevestigd. De van fabriekswege aangebrachte verstelinrichtingen van de zitplaatsen en rugleuningen moeten goed kunnen worden vergrendeld. Indien sprake is van corrosie, is het bepaalde in bijlage VIII, hoofdstuk 1, titel 2, afdelingen 1, 2 en 3, van toepassing | Visuele controle. Indien de zitplaats in de stand waarin deze wordt aangetroffen vergrendeld is, wordt voldaan aan de eis ten aanzien van de vergrendeling. |

| | | |
|-----|--|---|
| 3. | Het eerste lid is niet van toepassing op bussen met een toegestane maximummassa van meer dan 10.000 kg behorende tot klasse III of klasse B, waarin de zijdelings gerichte zitplaatsen achterin het voertuig bijeen zijn geplaatst tot een zitgroep met maximaal tien plaatsen, met dien verstande dat deze zitplaatsen, onverminderd het bepaalde in artikel 5.3a.47, zijn voorzien van een hoofdsteun, een tweepuntsgordel met oprolmechanisme en leuningen waardoor ten hoogste drie zitplaatsen ononderbroken aaneensluiten. | Visuele controle, waarbij het goedkeuringsdossier van de Dienst Wegverkeer wordt geraadpleegd. |
| 4. | Het aantal aanwezige zitplaatsen mag niet groter zijn dan het maximaal aantal zitplaatsen waarvoor de bus is goedgekeurd. | Visuele controle aan de hand van opschriften als bedoeld in artikel 5.3a.1, zevende lid, en het kentekenregister. In geval van twijfel wordt het goedkeuringsdossier van de Dienst Wegverkeer geraadpleegd. |
| 5. | Bussen van klasse I die in gebruik zijn genomen na 12 februari 2005, moeten zijn voorzien van ten minste vier voor passagiers met een mobiliteitshandicap gereserveerde zitplaatsen die zijn voorzien van handgrepen. Deze zitplaatsen moeten in de nabijheid van een voor deze passagiers geschikte bedrijfsdeur zijn geplaatst. | Leden 5 tot en met 7: visuele controle. |
| 6. | Op bussen van een andere klasse dan klasse I die in gebruik zijn genomen na 12 februari 2005 en zijn voorzien van technische voorzieningen ter verbetering van de toegang voor passagiers met een mobiliteitshandicap, is het vijfde lid van overeenkomstige toepassing, met dien verstande dat het aantal gereserveerde zitplaatsen voor deze passagiers voor bussen van klasse II en klasse III ten minste twee bedraagt, en voor bussen van klasse A en klasse B ten minste één. Een klapstoel mag niet worden aangeduid als gereserveerde zitplaats. | |
| 7. | Voor bussen als bedoeld in het vijfde en zesde lid, geldt dat bussen van klasse I en klasse II moeten zijn voorzien van ten minste twee, en bussen van klasse A van ten minste één naar voren of naar achteren gerichte zitplaats, speciaal bedoeld voor andere passagiers met een mobiliteitshandicap dan rolstoelgebruikers. Deze zitplaatsen moeten van merktekens zijn voorzien en in de nabijheid van een voor deze passagiers geschikte bedrijfsdeur zijn geplaatst. | |
| 8. | De ruimte tussen de rugleuning van een zitplaats en een daarvoor gelegen meubelstuk moet gemeten ter hoogte van de zitting ten minste 0,65 m bedragen. | Leden 8 en 9: visuele controle. In geval van twijfel wordt gemeten en wordt het goedkeuringsdossier van de Dienst Wegverkeer geraadpleegd. |
| 9. | De ruimte tussen twee tegenover elkaar gelegen zitplaatsen moet gemeten ter hoogte van de zitting ten minste 1,25 m bedragen. | |
| 10. | Het derde tot en met negende lid is niet van toepassing op bussen in gebruik bij de in de artikelen 29, eerste lid, en 30b van het RVV 1990 bedoelde diensten. | – |

Artikel 5.3a.47

| | Eisen | Wijze van Keuren |
|----|---|---|
| 1. | Bussen die na 31 december 1997 in gebruik zijn genomen en T100-bussen, moeten zijn voorzien van gordels voor: a. de zitplaats van de bestuurder en de ernaast gelegen naar | Visuele controle. In geval van een kampeerwagen is de controle beperkt tot de voorste zitplaatsen en tot de overige |

| | | |
|----|--|--|
| | voren gerichte zitplaatsen, en | zitplaatsen voor zover deze zijn voorzien van gordels. |
| | b. de overige naar voren gerichte zitplaatsen indien op een afstand van maximaal 1,30 m voor de rugleuning van deze zitplaats zich geen veiligheidsscherm of rugleuning van een ervoor gelegen zitplaats bevindt. | |
| 2. | In afwijking van het eerste lid, moeten de volgende bussen zijn voorzien van gordels voor alle naar voren en naar achteren gerichte zitplaatsen: | Leden 2 en 3: visuele controle. |
| | a. bussen met een toegestane maximummassa van niet meer dan 3.500 kg die na 30 september 2002 in gebruik zijn genomen, en | |
| | b. bussen met een toegestane maximummassa van meer dan 3.500 kg die na 30 september 2000 in gebruik zijn genomen. | |
| 3. | Het eerste en tweede lid is niet van toepassing op: | |
| | a. bussen welke uitsluitend zijn goedgekeurd volgens klasse A, klasse I en klasse II; | |
| | b. bussen waarbij de klasse niet is vastgesteld en die beschikken over staanplaatsen; | |
| | c. klapstoelen die uitsluitend zijn bestemd voor gebruik in een stilstaande bus; | |
| | d. zitplaatsen die uitsluitend zijn bestemd voor gebruik in een stilstaande bus. | |
| 4. | De gordels moeten deugdelijk zijn bevestigd en mogen niet zijn beschadigd. Het pluizen van de gordel wordt niet gezien als een beschadiging. Indien sprake is van corrosie, is het bepaalde in bijlage VIII, hoofdstuk 1, titel 2, afdelingen 1, 2 en 3, van toepassing. | Visuele controle, waarbij een eventuele rolgordel volledig wordt uitgetrokken. |
| 5. | De gordels moeten zijn voorzien van een goed werkende sluiting en een goed werkende blokkering. Oprolmechanismen moeten zodanig functioneren dat de gordel aanligt na het omdoen ervan. | Visuele controle. Hierbij wordt de gordel in de sluiting gebracht. Indien de gordel is voorzien van een oprolmechanisme, wordt de gordel omgedaan. De blokkering wordt gecontroleerd door te trekken aan de gordel; indien dit geen uitsluitel biedt, moet bij een bus met een toegestane maximummassa van niet meer dan 3.500 kg tijdens een remproef op de weg het blokkeren van de gordel worden gecontroleerd. |
| 6. | De vloer, handvatten en handrails van bussen die beschikken over staanplaatsen, moeten deugdelijk zijn uitgevoerd. | Visuele controle. |
| 7. | De waarschuwinginrichting van het gordelspansysteem en gordelkrachtbegrenzingssysteem van bussen in gebruik genomen na 31 december 2017, mag geen defect aangeven. | Leden 7 en 8: visuele en auditieve controle. Wanneer na het starten van de motor een optisch of akoestisch waarschuwingssignaal wordt afgegeven dat het systeem niet goed functioneert, wordt ervan uitgegaan dat niet aan deze eis is voldaan. Indien het een bus met een toegestane maximummassa van niet meer dan 3.500 kg betreft, wordt in geval van twijfel een rijproef uitgevoerd. |

| | | |
|----|--|--|
| 8. | De waarschuwinginrichting van het airbagsysteem van bussen in gebruik genomen na 31 december 2017, mag geen defect aangeven. | |
|----|--|--|

Artikel 5.3a.48

| | Eisen | Wijze van Keuren |
|-----|---|---|
| 1. | Bussen mogen geen scherpe delen hebben die in geval van botsing gevaar voor lichamelijk letsel voor andere weggebruikers kunnen opleveren. | Leden 1 en 2: visuele controle. |
| 2. | Onverminderd het bepaalde in het eerste lid, moeten uitstekende delen van bussen die in geval van botsing het gevaar voor lichamelijk letsel voor andere weggebruikers aanzienlijk kunnen vergroten, zijn afgeschermd. | |
| 3. | Het bepaalde in het eerste en tweede lid is niet van toepassing op voertuigdelen die zich hoger dan 2,00 m boven het wegdek bevinden. | Visuele controle. In geval van twijfel wordt gemeten. |
| 4. | De wielen onderscheidenlijk banden van bussen moeten deugdelijk zijn afgeschermd en mogen niet aanlopen. | Visuele controle. |
| 5. | Een intrekbare trede van een bus, in gebruik genomen na 12 februari 2005, mag geen letsel kunnen toebrengen aan passagiers of personen buiten de bus. | Visuele controle, waarbij de intrekbare trede wordt uitgeschoven. |
| 6. | Geen deel aan de buitenzijde van de bus mag zodanig zijn bevestigd, beschadigd, versleten of door corrosie zijn aangetast, dat gevaar bestaat voor losraken. | Visuele controle. |
| 7. | Liften moeten deugdelijk aan de bus zijn bevestigd en goed functioneren. | Visuele controle, waarbij de lift in werking wordt gesteld. |
| 8. | Oprijplaten dan wel andere middelen bestemd om personen in rolstoelen in de bus te plaatsen, moeten deugdelijk aan de bus kunnen worden bevestigd. | Visuele controle. Eventuele oprijplaten moeten aanwezig zijn en worden aangebracht. |
| 9. | Bij het bedieningspaneel van de liftinstallatie moet een opschrift aanwezig zijn dat de bedieningsaanwijzing bevat. Het opschrift moet vanaf het liftplatform tijdens het gebruik ervan duidelijk zichtbaar zijn. | Visuele controle. Het opschrift mag ook in een pictogram zijn uitgebeeld. |
| 10. | Op de plaats waar rolstoelen kunnen worden bevestigd moeten, met uitzondering van de plaatsen waar eventuele stoelen of banken zijn bevestigd, de vastzetinrichting voor deze rolstoelen en de daarbij behorende gordels aanwezig zijn. | Leden 10 en 11: visuele controle. |
| 11. | De rails en de vastzetinrichtingen alsmede de onderdelen ervan voor de bevestiging van rolstoelen, mogen niet zijn vervormd of beschadigd. | |
| 12. | Vastzetinrichtingen moeten op de daarvoor aanwezige bevestigingspunten passend kunnen worden bevestigd. | Visuele controle, waarbij de vastzetinrichting op het betreffende bevestigingspunt moet worden aangebracht. |

| | | |
|-----|--|---|
| 13. | Vergrendelinrichtingen van vastzetinrichtingen moeten met de hand te bedienen zijn en moeten functioneren. | Visuele controle, waarbij de vergrendelinrichting moet worden bediend. |
| 14. | Bevestigingsmiddelen niet zijnde vastzetinrichtingen en de daarbij behorende gordels moeten zijn voorzien van een goedwerkende sluiting en mogen niet zodanig zijn beschadigd dat de sterkte en werking ervan in gevaar wordt gebracht. | Visuele controle, waarbij moet worden beproefd of de sluiting van de bevestigingsmiddelen en de daarbij behorende gordels functioneren. |
| 15. | In afwijking van hetgeen in het tiende tot en met veertiende lid ten aanzien van de bevestigingsmiddelen en gordels is bepaald, kan een rolstoelruimte zodanig zijn ontworpen dat de rolstoelgebruiker zonder bevestiging met de rolstoel naar achteren gericht tegen een steun of rugleuning wordt geplaatst. De rolstoelruimte moet dan wel zijn voorzien van voorzieningen die voorkomen dat de op de rolstoel gezeten persoon, om kan vallen. De vloer moet in dat geval met een anti-sliplaag zijn bekleed en aan een wand of buitenwand van het voertuig moet een leuning of handgreep zijn aangebracht die de rolstoelgebruiker gemakkelijk kan vastgrijpen. Naast een dergelijke rolstoelruimte moet de volgende tekst zijn aangebracht: 'Plaats gereserveerd voor een rolstoel. Rolstoel naar achter gericht tegen de steun of de rugleuning plaatsen en vastzetten op de rem'. | Leden 15 tot en met 19: visuele controle. |
| 16. | Het interieur mag geen scherpe delen hebben die in geval van botsing gevaar voor lichamelijk letsel kunnen opleveren. | |
| 17. | De bevestiging en constructie van ligplaatsen moeten deugdelijk zijn. | |
| 18. | Een ligplaats moet in lengte- en breedterichting met doelmatige veiligheidsvoorzieningen zijn uitgerust ten einde te voorkomen dat de passagier uit de ligplaats kan geraken. | |
| 19. | Het gedeelte van een ligplaats dat grenst aan of zich uitstrekt tot voorbij de achterste begrenzing van het bestuurderscompartiment moet van een afscherming zijn voorzien die voldoet aan bijlage IV, annex 2, hoofdstuk 2, artikel 33, zesde en zevende lid. | |

Artikel 5.3a.49

| | Eisen | Wijze van Keuren |
|----|--|---|
| 1. | Bussen die na 30 juni 1967 in gebruik zijn genomen, moeten zijn voorzien van een deugdelijke beschermingsinrichting aan de achterzijde tegen klemrijden, indien de afstand van de onderzijde van het voertuig tot het wegdek, gemeten over de volle breedte onder de achterzijde van het onderstel of onder de hoofd delen van het koetswerk op een afstand van meer dan 1,00 m achter het hart van de achterste as, meer bedraagt dan 0,70 m dan wel meer bedraagt dan 0,55 m, indien het voertuig na 31 december 1997 in gebruik is genomen. | Leden 1 tot en met 5: visuele controle; in geval van twijfel wordt gemeten. |
| 2. | De afstand van de onderzijde van de beschermingsinrichting tot het wegdek mag voor bussen, in gebruik genomen na 30 juni 1967 doch vóór 1 januari 1998, niet meer bedragen dan 0,70 m en voor bussen, in gebruik genomen na 31 december | |

| | | |
|----|--|-------------------|
| | 1997, niet meer bedragen dan 0,55 m. | |
| 3. | Indien de bus in gebruik is genomen na 31 december 2004, mag de beschermingsinrichting niet meer dan 0,45 m voor het achterste punt van het voertuig zijn gelegen. Hierbij worden voertuigdelen boven 2,00 m gemeten vanaf het wegdek buiten beschouwing gelaten. | |
| 4. | Indien de bus in gebruik is genomen na 30 juni 1967 doch voor 1 januari 2005, mag de beschermingsinrichting niet meer dan 0,60 m voor het achterste punt van het voertuig zijn gelegen. Hierbij worden voertuigdelen boven 2,00 m gemeten vanaf het wegdek buiten beschouwing gelaten. | |
| 5. | De beschermingsinrichting mag niet breder zijn noch aan weerszijden meer dan 0,10 m smaller zijn dan: | |
| | a. het voertuig op de plaats waar de beschermingsinrichting is aangebracht, dan wel | |
| | b. de breedte van de breedste achteras, met inbegrip van de wielen waarbij de bolling van de banden boven het wegdek buiten beschouwing wordt gelaten. | |
| 6. | De beschermingsinrichting en de bevestiging daarvan mogen niet zodanig zijn vervormd of breuken of scheuren vertonen, dan wel door corrosie zijn aangetast, dat hierdoor functieverlies optreedt. | Visuele controle. |

§ 10. Lichten, lichtsignalen en retroreflecterende voorzieningen

Artikel 5.3a.51

| Eisen | Wijze van Keuren |
|---|--|
| Bussen moeten zijn voorzien van: a. twee grote lichten; b. twee dimlichten, met dien verstande dat indien het voertuig is voorzien van dimlichten met gasontladingslichtbronnen en in gebruik is genomen na 31 december 2006, deze lichtbronnen moeten voldoen aan de daaromtrent in bijlage VIII, artikelen 115 en 117, gestelde eisen, alsmede voor de installatie daarvan; | – Onderdelen a tot en met e: visuele controle. – Onderdeel f: visuele controle. In geval van twijfel wordt gemeten. – Onderdeel g tot en met k: visuele controle. – Onderdeel l tot en met o: visuele controle. In geval van twijfel wordt gemeten. |
| c. twee stadslichten; | |
| d. twee richtingaanwijzers aan de voorzijde en twee aan de achterzijde van het voertuig, dan wel één richtingaanwijzer aan elke zijkant indien het voertuig vóór 1 juli 1967 in gebruik is genomen; het licht van de richtingaanwijzers van bussen in gebruik genomen na 30 juni 1967 moet knipperen; | |
| e. waarschuwingsknipperlichten indien het voertuig na 31 december 1997 in gebruik is genomen; | |

| | |
|---|--|
| f. één zijrichtingaanwijzer aan elke zijkant van het voertuig, indien het voertuig langer is dan 6,00 m dan wel na 31 december 1997 in gebruik is genomen. Richtingaanwijzers aan de voorzijde van het voertuig worden beschouwd als zijrichtingaanwijzers, indien het uitgestraalde licht hiervan duidelijk te zien is vanuit een punt gelegen op 6,00 m achter de voorzijde van het voertuig en 1,00 m zijwaarts; | |
| g. twee achterlichten; | |
| h. twee remlichten indien het voertuig na 30 juni 1967 in gebruik is genomen, dan wel één of twee remlichten indien het voertuig vóór 1 juli 1967 in gebruik is genomen; | |
| i. een achterkentekenplaatverlichting; | |
| j. twee rode retroreflectoren aan de achterzijde van het voertuig; | |
| k. één mistachterlicht indien het voertuig na 31 december 1997 in gebruik is genomen; dit mistachterlicht moet zich bevinden in of links van het middenlangsvlak van het voertuig; | |
| l. één achteruitrijlicht indien het voertuig na 31 december 1997 in gebruik is genomen en twee achteruitrijlichten indien het voertuig langer is dan 6,00 m en na 31 december 2012 in gebruik is genomen; | |
| m. twee markeringslichten die zichtbaar zijn aan de voorzijde en twee die zichtbaar zijn aan de achterzijde van het voertuig, indien het voertuig na 31 december 1997 in gebruik is genomen en breder is dan 2,10 m, dan wel voor 1 januari 1998 in gebruik is genomen en breder is dan 2,60 m; | |
| n. zijmarkeringslichten indien het voertuig na 31 december 1997 in gebruik is genomen en langer is dan 6,00 m. Hierbij is het bepaalde in bijlage VIII, artikelen 119 tot en met 122, van toepassing; | |
| o. ambergele retroreflectoren aan elke zijkant van het voertuig indien het voertuig langer is dan 6,00 m, de achterste retroreflector aan de zijkant mag rood zijn. Hierbij is het bepaalde in bijlage VIII, artikelen 119 tot en met 122, van toepassing. | |

Artikel 5.3a.51a

| Eisen | Wijze van Keuren |
|---|--|
| 1. Bussen in gebruik bij de in artikel 29, eerste lid, van het RVV 1990 bedoelde diensten, die de daar genoemde signalen mogen voeren, moeten zijn voorzien van retroreflecterende striping, letters, cijfers of tekens die de bus herkenbaar maken als zijnde in gebruik bij die diensten. Deze voertuigen moeten zijn voorzien van geel zwaai-, flits- of knipperlicht. | Leden 1 tot en met 3: visuele controle. Aan deze eis wordt niet getoetst tijdens de periodieke keuring ten behoeve van de afgifte van een keuringsrapport. |

| | | |
|----|---|--|
| 2. | Het eerste lid is niet van toepassing op bussen gedurende hun inzet voor onopvallende politietaken. | |
| 3. | Bussen in gebruik bij de in artikel 30b van het RVV 1990 bedoelde diensten, die de daar genoemde signalen mogen voeren, mogen zijn voorzien van retroreflecterende striping, letters, cijfers of tekens die de bus herkenbaar maken als zijnde in gebruik bij die diensten. | |

Artikel 5.3a.53

| | Eisen | Wijze van Keuren |
|----|---|--|
| 1. | De grote lichten, dimlichten, stadslichten en achteruitrijlichten mogen niet anders dan wit of geel stralen. | Leden 1 tot en met 7: visuele controle, waarbij de desbetreffende lichten worden ingeschakeld. |
| 2. | De richtingaanwijzers en waarschuwingsknipperlichten alsmede de zijrichtingaanwijzers mogen naar voren niet anders dan ambergeel of wit en naar achteren niet anders dan ambergeel of rood stralen. Zijrichtingaanwijzers mogen naar de zijkant niet anders dan ambergeel uitstralen. | |
| 3. | De achterlichten en mistachterlichten mogen niet anders dan rood stralen. | |
| 4. | De remlichten mogen niet anders dan rood of ambergeel stralen. | |
| 5. | De achterkentekenplaatverlichting mag niet anders dan wit stralen en mag niet naar achteren stralen. | |
| 6. | De markeringslichten mogen naar voren niet anders dan wit, en naar achteren niet anders dan rood stralen. | |
| 7. | De zijmarkeringslichten mogen niet anders dan ambergeel stralen, met uitzondering van het achterste zijmarkeringslicht, dat ambergeel dan wel rood mag stralen. | |

Artikel 5.3a.55

| | Eisen | Wijze van Keuren |
|----|--|--|
| 1. | De in artikel 5.3a.51 bedoelde lichten moeten goed werken. Indien een licht wordt gevormd door meerdere lichtbronnen, mag door defecte lichtbronnen het oorspronkelijk lichtoppervlak met niet meer dan 25% afnemen. | Visuele controle, waarbij de desbetreffende lichten worden ingeschakeld. De schakelaar moet automatisch in de ingeschakelde stand blijven staan. |
| 2. | De lichtarmaturen en de onderdelen daarvan moeten deugdelijk aan het voertuig zijn bevestigd. Indien sprake is van corrosie, is het bepaald in bijlage VIII, hoofdstuk 1, titel 2, afdelingen 1, 2 en 3, van toepassing. | Leden 2 tot en met 4: visuele controle. |
| 3. | De glazen van de lichtarmaturen mogen niet zijn verwijderd. | |

| | | |
|----|---|---|
| 4. | De glazen van de lichtarmaturen mogen niet zodanig zijn beschadigd, gerepareerd of bewerkt dat de lichtopbrengst en het lichtbeeld dan wel de functie nadelig worden beïnvloed. Hierbij is het bepaalde in bijlage VIII, artikel 128, van toepassing. | |
| 5. | Lichten met dezelfde functie moeten nagenoeg van gelijke grootte, gelijke kleur en gelijke sterkte zijn. Lichten en retroreflecterende voorzieningen met dezelfde functie moeten nagenoeg symmetrisch links en rechts van het midden van het voertuig zijn bevestigd. | Visuele controle, waarbij de desbetreffende lichten worden ingeschakeld. |
| 6. | De in artikel 5.3a.51 bedoelde lichten en retroreflectoren, voor zover het het lichtdoorlatend gedeelte betreft, mogen ten hoogste 25% zijn afgeschermd. | Visuele controle. Tijdens de periodieke keuring ten behoeve van de afgifte van een keuringsrapport wordt een zonder gereedschap afneembare lastdrager buiten beschouwing gelaten. |
| 7. | De in artikel 5.3a.51 bedoelde retroreflectoren en de markering aan de achterzijde van het voertuig mogen geen gebreken vertonen die de retroreflectie beïnvloeden. | Visuele controle. |
| 8. | Indien de bus is uitgerust met een inrichting waarmee de dimlichtafstelling vanaf de bestuurderszitplaats aan de beladingstoestand kan worden aangepast, moet deze inrichting goed werken. | Visuele controle, waarbij de inrichting met de hand wordt bediend. |

Artikel 5.3a.56

| | Eisen | Wijze van Keuren |
|----|---|------------------|
| 1. | De dimlichten moeten goed zijn afgesteld, waarbij het bepaalde in bijlage VIII, artikelen 113 en 114, van toepassing is. | – |
| 2. | Bussen die zijn voorzien van een kenteken bevattende de lettergroep CD of CDJ of de lettergroep BN of GN en twee groepen van twee cijfers dan wel een vermelding inzake afwijkende koplampen in het kentekenregister, mogen zijn voorzien van dimlichten met een afwijkend lichtbeeld. Hierbij is het bepaalde in bijlage VIII, artikelen 113 en 114, van toepassing. | – |

Artikel 5.3a.57

| | Eisen | Wijze van Keuren |
|----|--|--|
| 1. | Bussen mogen zijn voorzien van: a. twee mistvoorlichten; b. meerdere grote lichten, tegelijkertijd mogen niet meer dan vier grote lichten werken; c. twee extra stadslichten; | – Onderdelen a tot en met q: visuele controle. – Onderdelen r en s: visuele controle. In geval van twijfel wordt gemeten. – Onderdelen t tot en met z: visuele controle. |
| | d. twee extra achterlichten; | |
| | e. twee extra markeringslichten die zichtbaar zijn aan de voorzijde en twee extra markeringslichten die zichtbaar zijn | |

| | | |
|--|---|--|
| | aan de achterzijde van het voertuig, indien deze lichten reeds ingevolge artikel 5.3a.51 verplicht zijn; | |
| | f. twee of vier markeringslichten die zichtbaar zijn aan de voorzijde en twee of vier markeringslichten die zichtbaar zijn aan de achterzijde van het voertuig, indien deze lichten niet reeds ingevolge artikel 5.3a.51 verplicht zijn; | |
| | g. twee staaklichten; | |
| | h. één extra mistachterlicht; | |
| | i. extra achteruitrijlichten; | |
| | j. parkeerlichten; | |
| | k. twee extra richtingaanwijzers en waarschuwingsknipperlichten aan de voor- en achterzijde van het voertuig; | |
| | l. extra zijrichtingaanwijzers aan beide zijkanten van het voertuig; | |
| | m. waarschuwingsknipperlichten aan het meest naar achteren gelegen gedeelte van de zich aan de zij- of achterkant van het voertuig bevindende laad- en losklep in horizontale stand; | |
| | n. ambergele retroreflectoren aan de zijkanten van het voertuig indien het voertuig niet langer is dan 6,00 m, de achterste retroreflector aan de zijkant mag rood zijn; | |
| | o. witte retroreflectoren aan de voorzijde van het voertuig; | |
| | p. zijmarkeringslichten, indien deze lichten niet reeds ingevolge artikel 5.3a.51 verplicht zijn, waarbij bijlage VIII, artikelen 119 tot en met 122, van toepassing is; | |
| | q. werklichten; | |
| | r. een derde remlicht, aangebracht zodanig dat: 1°. het zich bevindt op een afstand van ten hoogste 0,15 m vanaf het middenlangsvlak, en 2°. de onderzijde van het lichtdoorlatende gedeelte hoger ligt dan de bovenzijde van de remlichten, bedoeld in artikel 5.3a.51, onderdeel h; | |
| | s. in afwijking van onderdeel r mogen bij bussen met een toegestane maximummassa van niet meer dan 3.500 kg twee extra remlichten worden aangebracht, indien het derde remlicht niet binnen 0,15 m vanaf het middenlangsvlak kan worden bevestigd; | |
| | t. in afwijking van onderdeel r mogen bij bussen met een toegestane maximummassa van meer dan 3.500 kg twee extra remlichten worden aangebracht; | |

| | | |
|----|--|---|
| | u. twee dagrijlichten; | |
| | v. twee bochtlichten; | |
| | w. twee hoeklichten; | |
| | x. een markering aan de achterzijde van het voertuig, indien de toegestane maximummassa van het voertuig meer bedraagt dan 3.500 kg en het voertuig in gebruik is genomen na 30 juni 1967; hierbij is het bepaalde in bijlage VIII van toepassing; | |
| | y. volledige contourmarkering, gedeeltelijke contourmarkering of lijnmarkering aan de zijkant en volledige contourmarkering of lijnmarkering aan de achterkant van het voertuig; hierbij is bijlage VIII, artikel 153 van toepassing; | |
| | z. één manoeuvreerlicht aan elke zijkant van het voertuig. | |
| 2. | Lichten en retroreflecterende voorzieningen die ingevolge artikel 5.3a.51a verplicht zijn gesteld voor voertuigen die na een in dat artikel genoemd tijdstip in gebruik zijn genomen, mogen zijn aangebracht op voertuigen die voor of op dat tijdstip in gebruik zijn genomen, mits wordt voldaan aan de in artikel 5.3a.53a met betrekking tot die lichten gestelde eisen. | Leden 2 en 3: visuele controle. |
| 3. | Bussen mogen zijn voorzien van extra rode retroreflectoren aan de achterzijde en extra ambergele retroreflectoren aan de zijkanten van het voertuig. | |
| 4. | De extra achteruitrijlichten, bedoeld in het eerste lid, onderdeel i, mogen aan de zijkant van het voertuig zijn gemonteerd. | Visuele controle. In geval van twijfel wordt gemeten. |

Artikel 5.3a.57a

| | Eisen | Wijze van Keuren |
|----|---|--|
| 1. | Bussen in gebruik bij de in de artikelen 29, eerste lid, en 30b van het RVV 1990 bedoelde diensten, die de daar genoemde signalen mogen voeren, mogen zijn voorzien van blauwe en groene zwaai-, flits- of knipperlichten. | Leden 1 tot en met 3: visuele controle. Aan deze eis wordt niet getoetst tijdens de periodieke keuring ten behoeve van de afgifte van een keuringsrapport. |
| 2. | Bussen in gebruik voor werkzaamheden die zijn vastgesteld krachtens artikel 30, eerste lid, van het RVV 1990, mogen zijn voorzien van gele zwaai-, flits- of knipperlichten. | |
| 3. | Bussen als bedoeld in artikel 41a, eerste lid, onderdeel b, van het RVV 1990, mogen zijn voorzien van verlichte transparanten die afzonderlijk zijn geschakeld, naar achteren niet rood stralen en niet langer of breder zijn dan het betreffende voertuig. | |

Artikel 5.3a.59

| | Eisen | Wijze van Keuren |
|----|---|--|
| 1. | De mistvoorlichten en de achteruitrijlichten mogen niet anders dan wit of geel stralen. | Leden 1 tot en met 7: visuele controle, waarbij de desbetreffende lichten worden ingeschakeld. |
| 2. | De parkeerlichten mogen naar voren niet anders dan wit, en naar achteren niet anders dan rood stralen, dan wel indien zij zijn ingebouwd in de zijrichtingaanwijzers, niet anders dan ambergeel stralen. | |
| 3. | De extra richtingaanwijzers, extra waarschuwingsknipperlichten en extra zijrichtingaanwijzers mogen naar voren niet anders dan wit of ambergeel, en naar achteren niet anders dan rood of ambergeel stralen. | |
| 4. | De zijmarkeringslichten mogen niet anders dan ambergeel stralen, met uitzondering van het achterste zijmarkeringslicht, dat ambergeel dan wel rood mag stralen. | |
| 5. | De markeringslichten en staaklichten mogen naar voren niet anders dan wit en naar achteren niet anders dan rood stralen. | |
| 6. | De dagrijlichten, bochtlichten, hoeklichten en manoeuvreerlichten mogen niet anders dan wit stralen. | |
| 7. | Het derde remlicht mag niet anders dan rood stralen. | |
| 8. | De markering aan de achterzijde moet bestaan uit één rechthoekig bord, dan wel uit een set van twee of vier rechthoekige borden, welke zijn voorzien van rood fluorescerende en geel retroreflecterende parallel lopende diagonale strepen. | Visuele controle. |
| 9. | De lijn- en contourmarkering aan de zijkant is wit of geel. De lijn- en contourmarkering aan de achterzijde is rood, wit of geel. | Visuele controle. |

Artikel 5.3a.59a

| | Eisen | Wijze van Keuren |
|----|---|---|
| 1. | De in artikel 5.3a.57 bedoelde lichtarmaturen en de onderdelen daarvan moeten deugdelijk aan het voertuig zijn bevestigd. Indien sprake is van corrosie, is het bepaalde in bijlage VIII, hoofdstuk 1, titel 2, afdelingen 1, 2 en 3, van toepassing. | Leden 1 tot en met 3: visuele controle. |
| 2. | De glazen van de lichtarmaturen mogen niet zijn verwijderd. | |
| 3. | De glazen van de lichtarmaturen mogen niet zodanig zijn beschadigd, gerepareerd of bewerkt dat de lichtopbrengst en het lichtbeeld dan wel de functie nadelig worden beïnvloed. Hierbij is het bepaalde in bijlage VIII, artikel 128, van toepassing | |

| | | |
|----|---|--|
| 4. | Lichten met dezelfde functie moeten nagenoeg van gelijke grootte, gelijke kleur en gelijke sterkte zijn. Lichten en retroreflecterende voorzieningen met dezelfde functie moeten nagenoeg symmetrisch links en rechts van het midden van het voertuig zijn bevestigd. | Visuele controle, waarbij de desbetreffende lichten worden ingeschakeld. |
|----|---|--|

Artikel 5.3a.59b

| Eisen | Wijze van keuren |
|---|------------------|
| De mistvoorlichten moeten goed zijn afgesteld, waarbij het bepaalde in bijlage VIII, artikelen 114a en 114b, van toepassing is. | – |

Artikel 5.3a.61

| Eisen | Wijze van Keuren |
|---|---|
| 1. Bij bussen in gebruik genomen na 31 december 1967 moeten de lichten, lichtsignalen en retroreflecterende voorzieningen, bedoeld in de artikelen 5.3a.51 en 5.3a.57 zijn aangebracht op een afstand van niet meer dan 0,50 m vanaf het punt van de grootste breedte van het voertuig. Voor richtingaanwijzers geldt de eerste volzin slechts voor zover het voertuig in gebruik is genomen na 31 december 1997. | Visuele controle. In geval van twijfel wordt gemeten. |
| 2. Het bepaalde in het eerste lid geldt niet voor de grote lichten, achteruitrijlichten, remlichten, de achterkentekenplaatverlichting, de markering aan de achterzijde van het voertuig, mistachterlichten en werklichten. | – |

Artikel 5.3a.62

| Eisen | Wijze van Keuren |
|---|---|
| 1. Het ingeschakeld zijn van de grote lichten indien de bus na 31 december 1997 in gebruik genomen is, de mistvoorlichten indien de bus na 31 december 2012 in gebruik is genomen, en het mistachterlicht of de mistachterlichten, moet door middel van een optisch signaal aan de bestuurder kenbaar worden gemaakt. | Visuele controle, waarbij de desbetreffende lichten worden ingeschakeld. |
| 2. Het ingeschakeld zijn van de richtingaanwijzers of de waarschuwingsknipperlichten, indien de bus na 31 december 1997 in gebruik genomen is, moet door middel van een optisch of akoestisch signaal aan de bestuurder kenbaar worden gemaakt. | Visuele of auditieve controle, waarbij de desbetreffende lichten worden ingeschakeld. |

Artikel 5.3a.64

| Eisen | Wijze van Keuren |
|-------|------------------|
| | |

| | | |
|----|--|--|
| 1. | Bussen mogen, met uitzondering van grote lichten, niet zijn voorzien van verblindende lichten. | Visuele controle. Aan deze eis wordt niet getoetst tijdens de periodieke keuring ten behoeve van de afgifte van een keuringsrapport. |
| 2. | Bussen mogen, met uitzondering van de richtingaanwijzers, de waarschuwingsknipperlichten en de remlichten ten behoeve van het noodstopsignaal, niet zijn voorzien van knipperende lichten. | Visuele controle. |
| 3. | Het tweede lid is niet van toepassing op bussen in gebruik bij de in artikel 29, eerste lid, en artikel 30b van het RVV 1990 bedoelde diensten. | – |
| 4. | In afwijking van het tweede lid, mogen de zijmarkeringslichten van bussen synchroon met de richtingaanwijzers aan dezelfde kant van het voertuig knipperen. | Visuele controle. |

Artikel 5.3a.65

| | Eisen | Wijze van Keuren |
|----|---|---|
| 1. | Bussen mogen niet zijn voorzien van: a. meer lichten en retroreflecterende voorzieningen dan in de artikelen 5.3a.51, 5.3a.51a, 5.3a.57 en 5.3a.57a is voorgeschreven of toegestaan, en b. in het voertuig aanwezige lichten of objecten die licht uitstralen naar de buitenzijde van het voertuig, behoudens de ingevolge artikel 5.3a.41, vijfde lid, verplichte binnenverlichting. | Visuele controle. Indien lichtarmaturen aanwezig zijn voor lichten die niet zijn voorgeschreven dan wel toegestaan, mogen de lichten hiervan niet werken. |
| 2. | Bussen niet in gebruik bij de in de artikelen 29, eerste lid, en 30b van het RVV 1990 bedoelde diensten, mogen niet zijn voorzien van lichtarmaturen voor blauwe zwaai-, fliets- of knipperlichten of voorzieningen die de indruk wekken dat het voertuig is voorzien van een dergelijke lichtarmatuur. | Visuele controle. Aan deze eis wordt niet getoetst tijdens de periodieke keuring ten behoeve van de afgifte van een keuringsrapport. |

§ 11. Verbinding tussen bus en aanhangwagen

Artikel 5.3a.66

| | Eisen | Wijze van Keuren |
|----|---|---|
| 1. | Indien de bus is voorzien van een inrichting tot het koppelen van een aanhangwagen, moet deze inrichting deugdelijk zijn bevestigd en mag deze niet gescheurd, gebroken, vervormd, in ernstige mate door corrosie zijn aangetast, dan wel overmatig gesleten zijn, onverminderd het bepaalde in artikel 5.3a.68, tweede lid, onderdeel h. Indien sprake is van corrosie ter plaatse van de bevestiging is het bepaalde in bijlage VIII, hoofdstuk 1, titel 2, afdelingen 1, 2 en 3, van toepassing. | Leden 1 en 2: visuele controle, terwijl de bus zich boven een inspectieput of op een hefinrichting bevindt. |
| 2. | De achtertraverse, met inbegrip van alle profielen die daar deel van uitmaken, moet deugdelijk zijn bevestigd en mag: a. geen breuken of scheuren vertonen, en b. niet door corrosie zijn aangetast, met uitzondering van corrosie van het oppervlak. | |

Artikel 5.3a.67

| | Eisen | Wijze van Keuren |
|--|---|--|
| | Indien de bus is voorzien van een koppelingskogel, moet de diameter van de kogel ten minste 49,0 mm bedragen. | Het bolvormige gedeelte wordt gemeten met een geschikt meetmiddel. |

Artikel 5.3a.68

| | Eisen | Wijze van Keuren |
|----|--|---|
| 1. | Indien de bus is voorzien van een vangmuilkoppeling met een nominale pendiameter van: a. 40 mm, moet de pendiameter ten minste 36,5 mm bedragen; b. 50 mm, moet de pendiameter ten minste 46 mm bedragen; c. 57,5 mm, moet de pendiameter ten minste 55 mm bedragen. | Het contactgedeelte van de pen met het trekoog wordt gemeten met een geschikt meetmiddel. |
| 2. | De in het eerste lid bedoelde koppelingen moeten voldoen aan de volgende eisen: a. de opwaartse speling van de pen mag niet meer dan 5 mm bedragen; b. de radiale speling in de onderste bus mag niet meer dan 2 mm bedragen; c. de onderste lagerbus mag niet loszitten en de bevestiging ervan mag niet zijn uitgeslagen; d. de sluit- en borginrichting moet goed functioneren; | – Onderdeel a: de pen wordt omhoog bewogen met behulp van bijvoorbeeld een schroevendraaier, waarbij de koppeling gesloten moet zijn en de handborg of controlestift voor zover mogelijk buiten werking moet zijn gesteld, teneinde de speling in het sluitingsmechanisme en de bovenste lagerbus van de pen bij de beoordeling te betrekken. In geval van twijfel wordt gemeten met een geschikt meetmiddel. – Onderdeel b: in geval van twijfel meten met bijvoorbeeld een stukje haaks omgezet rondstaal van 2 mm. |
| | e. de radiale speling van de trekstang in de lagering in de achterbalk mag niet meer dan 2 mm bedragen; f. axiale speling van de trekstang in de lagering in de achterbalk is niet toegestaan; g. de bevestigingsmoer van de trekstang moet deugdelijk vastzitten en moet goed geborgd zijn, en | – Onderdeel c: visuele controle. – Onderdeel d: visuele controle, terwijl de koppeling wordt geopend en gesloten. – Onderdeel e: de trekstang wordt op- en neerwaarts en van links naar rechts bewogen. In geval van twijfel wordt gemeten met bijvoorbeeld een stukje haaks omgezet rondstaal van 2 mm. |
| | h. het gedeelte van de vangmuil dat als geleiding voor het trekoog tijdens het aankoppelen is bedoeld, mag tekenen van vervorming, van scheuren of van uitgebroken delen vertonen, mits daardoor de sterkte of het functioneren van de koppeling met inbegrip van de sluit- en borginrichting niet wordt aangetast. Herstel daarvan door middel van lassen is toegestaan. | – Onderdeel f: de trekstang wordt axiaal bewogen. – Onderdeel g: visuele controle. Een eventuele stofkap wordt verwijderd. – Onderdeel h: visuele controle. |

§ 12. Diversen**Artikel 5.3a.71**

| | Eisen | Wijze van Keuren |
|----|---|---|
| 1. | Bussen moeten zijn voorzien van ten minste een geluidssignaalinrichting die bestaat uit een goed werkende hoorn met vaste toonhoogte. Een samenstel van zodanige, tegelijk werkende hoorns wordt als één hoorn beschouwd. | Visuele en auditieve controle, waarbij de hoorn in werking wordt gesteld. |
| 2. | Bussen mogen zijn voorzien van een geluidssignaalinrichting die andere weggebruikers erop attent maakt dat de achteruitversnelling is ingeschakeld, alsmede van een geluidssignaalinrichting die ertoe strekt ongeoorloofd gebruik of diefstal van het voertuig te voorkomen. | Leden 2 tot en met 5: visuele en auditieve controle. Aan deze eis wordt niet getoetst tijdens de periodieke keuring ten behoeve van de afgifte van een keuringsrapport. |
| 3. | Hybride elektrische of elektrische bussen mogen zijn voorzien van een akoestisch voertuigwaarschuwingssysteem dat werkt tot het voertuig een snelheid van 25 km/h heeft bereikt. | |
| 4. | Bussen in gebruik bij de in artikel 29, eerste lid, van het RVV 1990 bedoelde diensten, die de daar genoemde signalen mogen voeren, moeten zijn voorzien van een tweetonige hoorn. | |
| 5. | Met uitzondering van bussen in gebruik bij de in artikel 30b van het RVV 1990 bedoelde diensten, die de daar genoemde signalen mogen voeren, mogen bussen niet zijn voorzien van andere geluidssignaalinrichtingen dan bedoeld in het eerste tot en met vierde lid. | |

Geldend van 20-05-2018 t/m heden

Afdeling 12. Aanhangwagens van de voertuigcategorie O met een toegestane maximummassa van meer dan 750 kg

Artikel 5.12.0

Een aanhangwagen van de voertuigcategorie O met een toegestane maximummassa van meer dan 750 kg moet voldoen aan de in deze afdeling opgenomen eisen en wordt beoordeeld volgens de bijbehorende wijze van keuren, waarbij in voorkomend geval bijlage VIII van toepassing is.

§ 0. Algemeen

Artikel 5.12.1

| Eisen | Wijze van Keuren |
|---|---|
| 1. De aanhangwagen moet in overeenstemming zijn met de op de voor het voertuig afgegeven kentekencard, dan wel het kentekenbewijs en in het kentekenregister omtrent het voertuig vermelde gegevens. | Lid 1 en 2: visuele controle, tijdens de periodieke keuring ten behoeve van de afgifte van een keuringsrapport is het bepaalde in bijlage VIII, artikelen 2 en 3, van toepassing. |
| 2. De aanhangwagen moet zijn voorzien van de juiste kentekenplaat. | |
| 3. De kentekenplaat moet zijn voorzien van het in artikel 5 van het Kentekenreglement voorgeschreven goedkeuringsmerk en moet deugdelijk aan de achterzijde van het voertuig zijn bevestigd. | Visuele controle. De eis aan het goedkeuringsmerk wordt niet getoetst tijdens de periodieke keuring ten behoeve van de afgifte van een keuringsrapport. |
| 4. Het kenteken moet goed leesbaar zijn en de kentekenplaat mag niet zijn afgeschermd. | Visuele controle, waarbij de letters en cijfers volledig zichtbaar moeten zijn indien de waarnemer op een afstand van 20,00 m achter het midden van de aanhangwagen staat. |
| 5. Het voertuigidentificatienummer moet in het chassis, frame of soortgelijke structuur zijn ingeslagen en moet goed leesbaar zijn. | Visuele controle. |
| 6. Aanhangwagens die in gebruik zijn genomen na 31 december 1997, moeten zijn voorzien van één of meerdere constructieplaten die goed leesbaar zijn en waarvan de gegevens in overeenstemming zijn met het kentekenregister, met dien verstande dat de maximummassa's die op de constructieplaten zijn vermeld ten minste gelijk zijn aan de massa's die zijn aangegeven in het kentekenregister. | Visuele controle. Aan deze eis wordt niet getoetst tijdens de periodieke keuring ten behoeve van de afgifte van een keuringsrapport. |

§ 1. Algemene bouwwijze van het voertuig

Artikel 5.12.3

| Eisen | Wijze van Keuren |
|--|---|
| <p>De langs- en dwarsliggers en chassisversterkingsdelen van het chassisraam, dan wel de daarvoor in de plaats tredende delen van de mee- of zelfdragende carrosserie van aanhangwagens mogen:</p> <p>a. geen breuken of scheuren vertonen;</p> <p>b. niet zodanig zijn bevestigd, vervormd of door corrosie aangetast, dat de stijfheid en de sterkte van het chassisraam of van de mee- of zelfdragende carrosserie in gevaar worden gebracht.</p> <p>Indien sprake is van corrosie is het bepaalde in bijlage VIII, hoofdstuk 1, titel 2, afdelingen 1, 2 en 3, van toepassing.</p> | <p>Visuele controle, terwijl de aanhangwagen zich boven een inspectieput of op een hefinrichting bevindt.</p> |

Artikel 5.12.4

| Eisen | Wijze van Keuren |
|---|---|
| <p>1. De bovenbouw van aanhangwagens moet deugdelijk op het onderstel zijn bevestigd. Indien sprake is van corrosie, is het bepaalde in bijlage VIII, hoofdstuk 1, titel 2, afdelingen 1, 2 en 3, van toepassing.</p> <p>2. De ondersteuning van de laadvloer onderscheidenlijk laadruimte moet deugdelijk zijn. Indien sprake is van corrosie is het bepaalde in bijlage VIII, hoofdstuk 1, titel 2, afdelingen 1, 2 en 3, van toepassing.</p> | <p>Lid 1 en 2: visuele controle, terwijl de aanhangwagen zich boven een inspectieput of op een hefinrichting bevindt.</p> |

Artikel 5.12.5

| Eisen | Wijze van Keuren |
|--|--|
| <p>1. De accu van aanhangwagens, indien aanwezig, moet deugdelijk zijn bevestigd.</p> <p>2. De elektrische bedrading van aanhangwagens moet deugdelijk zijn bevestigd en goed zijn geïsoleerd.</p> | <p>Visuele controle.</p> <p>Visuele controle, terwijl de aanhangwagen zich boven een inspectieput of op een hefinrichting bevindt.</p> |

§ 2. Afmetingen en massa's

Artikel 5.12.6

| Eisen | Wijze van Keuren |
|--|--|
| 1. Aanhangwagens, niet zijnde opleggers, mogen niet langer zijn dan 12,00 m. | Leden 1 en 2: visuele controle. In geval van twijfel wordt gemeten. Deze maat mag niet meer dan 1% afwijken. Artikel 5.1a.1 is van toepassing. |
| 2. In afwijking van het eerste lid, mogen kermis- of circusvoertuigen niet langer zijn dan 14,00 m. | |
| 3. Van opleggers die na 31 december 1997 in gebruik worden genomen, mag de horizontaal gemeten afstand tussen het hart van de koppelingspen en enig deel aan de voorzijde van de oplegger niet meer bedragen dan 2,04 m en mag de horizontaal gemeten afstand tussen het hart van de koppelingspen en de achterzijde van de oplegger niet meer bedragen dan 12,00 m. | Leden 3 tot en met 5: visuele controle. In geval van twijfel wordt gemeten, waarbij artikel 5.1a.1 van overeenkomstige toepassing is. |
| 4. Van opleggers die voor 1 januari 1998 in gebruik zijn genomen, mag de horizontaal gemeten afstand tussen het hart van de koppelingspen en enig deel aan de voorzijde van de oplegger niet meer bedragen dan 2,05 m, met uitzondering van een puntvormige uitbouw waarvan het verticaal geprojecteerde oppervlak wordt begrensd door rechte lijnen die raken aan de uiterste voorhoeken van de oplegger en een punt op het mediaanvlak van de oplegger dat op maximaal 2,50 m voor het hart van de koppelingspen ligt. | |
| 5. In afwijking van het derde lid, mag van kermis- of circusvoertuigen de horizontaal gemeten afstand tussen het hart van de koppelingspen en de achterzijde van de oplegger niet meer bedragen dan 17,50 m. | |
| 6. Aanhangwagens mogen niet breder zijn dan 2,55 m, met dien verstande dat aanhangwagens met een toegestane maximummassa van meer dan 10.000 kg, die in gebruik zijn genomen voor 1 februari 1999, niet breder mogen zijn dan 2,60 m. | Leden 6 tot en met 8: visuele controle. In geval van twijfel wordt gemeten, waarbij artikel 5.1a.1 van toepassing is. |
| 7. In afwijking van het zesde lid, mogen geconditioneerde voertuigen niet breder zijn dan 2,60 m. | |
| 8. Aanhangwagens mogen niet hoger zijn dan 4,00 m. | |
| 9. In de afmetingen, bedoeld in het eerste, derde, zesde, zevende en achtste lid, zijn afneembare bovenbouwen en gestandaardiseerde laadstructuren, zoals containers, begrepen. | — |

Artikel 5.12.7

| Eisen | Wijze van Keuren |
|---|---|
| <p>1. De last onder de assen van aanhangwagens mag niet meer bedragen dan de voor het betrokken voertuig in het kentekenregister of op het kentekenbewijs vermelde toegestane maximum aslasten. Bij middenasaanhangwagens, aanhangwagens met een stijve dissel en opleggers mag de last onder de koppeling niet meer bedragen dan in het kentekenregister is vermeld.</p> | <p>Leden 1 tot en met 3: bij twijfel wordt het voertuig gewogen. Aan deze eis wordt niet getoetst tijdens de periodieke keuring ten behoeve van de afgifte van een keuringsrapport.</p> |
| <p>2. De totale massa van aanhangwagens mag niet meer bedragen dan de voor het betrokken voertuig in het kentekenregister of op de kentekencard dan wel het kentekenbewijs vermelde toegestane maximummassa.</p> | |
| <p>3. De som van de aslasten van autonome aanhangwagens mag niet meer bedragen dan de voor het betrokken voertuig in het kentekenregister of op de kentekencard dan wel het kentekenbewijs vermelde toegestane maximummassa.</p> | |

§ 3. Brandstofsysteemen

Artikel 5.12.9

| Eisen | Wijze van Keuren |
|---|--|
| <p>1. Alle onderdelen van brandstofsysteemen aan aanhangwagens moeten veilig zijn en deugdelijk zijn bevestigd. Indien sprake is van corrosie is het bepaald in bijlage VIII, hoofdstuk 1, titel 2, afdelingen 1, 2 en 3, van toepassing.</p> | <p>Visuele controle van alle aanwezige brandstofsysteemen, waarbij de aanhangwagen zich boven een inspectieput of op een hefinrichting bevindt.</p> |
| <p>2. Brandstofsysteemen mogen geen lekkage vertonen.</p> | <p>Visuele controle, terwijl de aanhangwagen zich boven een inspectieput of op een hefinrichting bevindt. Een installatie voor een al dan niet tot vloeistof verdicht gas wordt gecontroleerd met behulp van een middel dat lekkage zichtbaar maakt.</p> |
| <p>3. De vulopening van een brandstofreservoir moet zijn afgesloten met een passende tankdop.</p> | <p>Visuele controle.</p> |

Artikel 5.12.11a

| Eisen | Wijze van keuren |
|--|--------------------------|
| <p>Onderdelen van aanhangwagens in gebruik genomen na 31 december 2017, niet zijnde onderdelen van het brandstofsysteem, het remsysteem, de stuurbevestiging of het veersysteem, mogen behoudens van water geen overmatige lekkage van vloeistof vertonen.</p> | <p>Visuele controle.</p> |

§ 5. Assen

Artikel 5.12.18

| Eisen | Wijze van Keuren |
|--|---|
| <ol style="list-style-type: none">1. De assen van aanhangwagens moeten deugdelijk aan het voertuig zijn bevestigd en mogen geen breuken of scheuren vertonen. Indien sprake is van corrosie is het bepaalde in bijlage VIII, hoofdstuk 1, titel 2, afdelingen 1, 2 en 3, van toepassing.2. De assen mogen niet zodanig zijn vervormd dat de sterkte ervan in gevaar wordt gebracht.3. De assen mogen niet zodanig zijn bevestigd, beschadigd of vervormd dat het weggedrag nadelig wordt beïnvloed.4. De assen mogen niet zodanig door corrosie zijn aangetast, dat de sterkte ervan in gevaar wordt gebracht. Hieraan wordt voor wat betreft wielgeleidingselementen voldaan, indien deze niet zijn doorgeroest. Indien een wielgeleidingselement is doorgeroest, mag deze niet zijn gerepareerd. Indien er sprake is van corrosie ter plaatse van de bevestiging is het bepaalde in bijlage VIII, hoofdstuk 1, titel 2, afdelingen 1, 2 en 3, van toepassing. | <p>Leden 1 tot en met 4: visuele controle, terwijl de aanhangwagen zich boven een inspectieput of op een hefinrichting bevindt.</p> |

Artikel 5.12.19

| Eisen | Wijze van Keuren |
|--|---|
| <ol style="list-style-type: none">1. De fuseepennen, -lageringen, -bussen en -kogels van aanhangwagens moeten deugdelijk zijn bevestigd.2. Stoffhoezen van de fuseekogels moeten deugdelijk zijn bevestigd en mogen niet zodanig zijn beschadigd dat de hoezen niet meer afdichten.3. De fuseepennen, -lageringen, -bussen en -kogels alsmede de overige draaipunten van de volledig onafhankelijke wielophanging mogen niet te veel speling vertonen. Hierbij is het bepaalde in bijlage VIII, artikelen 46, 47 en 48, van toepassing.4. Indien een gedeelte van de binnenkant van het fuseekogelhuis en van de fuseekogel zichtbaar is doordat de hoes is beschadigd of ontbreekt, mag dit gedeelte geen corrosie vertonen. | <p>Lid 1 en 2: visuele controle, terwijl de aanhangwagen zich boven een inspectieput of op een hefinrichting bevindt.</p> <p>Visuele controle, terwijl de aanhangwagen zich boven een inspectieput of op een hefinrichting bevindt. De speling wordt op de juiste wijze zichtbaar gemaakt. In geval van twijfel wordt de speling gemeten met een geschikt meetmiddel.</p> <p>Indien de hoes is beschadigd of ontbreekt, vindt visuele controle plaats, terwijl de aanhangwagen zich boven een inspectieput of op een hefinrichting bevindt.</p> |

Artikel 5.12.20

| Eisen | Wijze van Keuren |
|---|---|
| <ol style="list-style-type: none">1. De wiellagers van aanhangwagens mogen niet teveel speling vertonen. Hierbij is het bepaalde in bijlage VIII, artikel 49, van toepassing. | <p>Visuele controle, terwijl de aanhangwagen zich boven een inspectieput of op een hefinrichting bevindt. De speling wordt op de juiste wijze zichtbaar gemaakt. In geval van twijfel wordt de speling gemeten met een geschikt meetmiddel.</p> |

- | | |
|--|--|
| 2. Verschijnselen van slijtage of beschadiging mogen niet hoorbaar of voelbaar zijn. | Visuele en auditieve controle, waarbij het wiel wordt rondgedraaid, al dan niet met behulp van apparatuur. |
|--|--|
-

Artikel 5.12.21

Eisen

Wijze van Keuren

De wielbasis van aanhangwagens mag niet meer dan 2,0% afwijken van de waarde die voor het voertuig is vermeld in het kentekenregister.

Aan deze eis is in artikel 5.12.1 reeds getoetst.

Artikel 5.12.24

Eisen

Wijze van Keuren

-
1. De wielen onderscheidenlijk velgen van aanhangwagens mogen geen breuken, scheuren, ondeugdelijk laswerk, ernstige corrosie of ernstige vervorming vertonen.
 2. De wielen onderscheidenlijk velgen moeten met alle daarvoor bestemde bevestigingsmiddelen deugdelijk zijn bevestigd.
-

Lid 1 en 2: visuele controle, terwijl de aanhangwagen zich boven een inspectieput of op een hefinrichting bevindt en het wiel vrij kan ronddraaien.

Artikel 5.12.26

Eisen

Wijze van Keuren

Stabilisatoren moeten deugdelijk zijn bevestigd en mogen geen breuken of scheuren vertonen.

Visuele controle, terwijl de aanhangwagen zich boven een inspectieput of op een hefinrichting bevindt.

§ 6. Ophanging

Artikel 5.12.27

Eisen

Wijze van Keuren

-
1. Aanhangwagens moeten zijn voorzien van banden waarvan het loopvlak niet bestaat uit metaal of een materiaal dat voor wat betreft hardheid en vervormbaarheid dezelfde eigenschappen heeft.
 2. De banden van aanhangwagens mogen geen beschadigingen vertonen waarbij het karkas zichtbaar is.
 3. De banden mogen geen uitstulpingen vertonen.
 4. De profilering van de hoofdgroeven van de banden van aanhangwagens moet over de gehele omtrek van het loopvlak ten minste 1,6 mm bedragen, met uitzondering van

Visuele controle. Aan deze eis wordt niet getoetst tijdens de periodieke keuring ten behoeve van de afgifte van een keuringsrapport.

Leden 2 en 3: visuele controle, terwijl de aanhangwagen zich boven een inspectieput of op een hefinrichting bevindt, waarbij het wiel wordt rondgedraaid.

Visuele controle, terwijl de aanhangwagen zich boven een inspectieput of op een hefinrichting bevindt, waarbij het wiel wordt rondgedraaid. In geval van twijfel wordt de profieldiepte gemeten met een profieldieptemeter. De minimale

slijtage-indicatoren.

profiel diepte wordt gemeten in de brede groeven waarin door de fabrikant de maximale diepte is bepaald, alsmede in de groeven waarin een slijtage-indicator aanwezig is.

5. De banden van aanhangwagens mogen niet zijn nageprofileerd. Van nageprofilen is sprake indien slijtage-indicatoren zijn weggesneden, indien de profielvorm van de groef afwijkt van de originele profielvorm, of indien in de bodem van de groef het karkas van de band zichtbaar is. In afwijking van de eerste volzin is nageprofilen toegestaan, indien de mogelijkheid daartoe op de band is vermeld door de aanduiding 'regroovable' of door het teken



met dien verstande dat het karkas van de band niet zichtbaar mag zijn.

De wijze van keuren bij het tweede en derde lid is van toepassing.

6. De op de band aangegeven draairichting moet overeenkomen met de draairichting van het wiel in voorwaartse rijrichting van de aanhangwagen. Een band moet zodanig gemonteerd zijn dat dit overeenkomt met de door de bandenfabrikant aangebrachte markering op de band die de draairichting of de binnenkant of buitenkant aangeeft. Leden 6 en 7: visuele controle.
7. De op de band van een aanhangwagen, in gebruik genomen na 31 december 1997 vermelde loadindex, mag niet kleiner zijn dan de loadindex behorende bij de maximumlast per band van de in het kentekenregister vermelde aslast. Hierbij is het bepaalde in bijlage VIII, artikel 50, van toepassing.
8. Het loopvlak van de banden mag geen metalen elementen bevatten die tijdens het rijden daarbuiten kunnen uitsteken. Visuele controle. Aan deze eis wordt niet getoetst tijdens de periodieke keuring ten behoeve van de afgifte van een keuringsrapport.
9. De banden op één as moeten dezelfde maataanduiding hebben. Visuele controle, terwijl de aanhangwagen zich boven een inspectieput of op een hefinrichting bevindt.

Artikel 5.12.28

| Eisen | Wijze van Keuren |
|---|--|
| 1. Aanhangwagens moeten zijn voorzien van een goed werkend veersysteem. Banden worden niet als deel van het veersysteem beschouwd. | Leden 1 en 2: visuele controle, terwijl de aanhangwagen zich boven een inspectieput of op een hefinrichting bevindt. |
| 2. De onderdelen van het veersysteem mogen geen breuken of scheuren vertonen, mogen niet ernstig door corrosie zijn aangetast en moeten deugdelijk zijn bevestigd. Hieraan wordt voor wat betreft veerschotels voldaan, indien deze niet zijn doorgeroest. Indien een veerschotel is doorgeroest, mag | |

deze niet zijn gerepareerd. Bij luchtveerbalgen mogen de koordlagen zichtbaar zijn, maar niet beschadigd. Indien sprake is van corrosie ter plaatse van de bevestiging, is het bepaalde in bijlage VIII, hoofdstuk 1, titel 2, afdelingen 1, 2 en 3, van toepassing.

- | | |
|--|---|
| <p>3. Aanhangwagens die zijn voorzien van gasvering, en aanhangwagens met een toegestane maximummassa van ten hoogste 3.500 kg, die zijn voorzien van schroefveren, moeten zijn voorzien van deugdelijk bevestigde en goedwerkende schokdempers.</p> | <p>Visuele controle, terwijl de aanhangwagen zich boven een inspectieput of op een hefinrichting bevindt. Een aanhangwagen met een toegestane maximummassa van niet meer dan 3.500 kg wordt zo mogelijk verscheidene keren ingeveerd.</p> |
| <p>4. Schokdempers van aanhangwagens moeten deugdelijk zijn bevestigd en moeten goed werken.</p> | <p>De wijze van keuren bij het eerste en tweede lid is van toepassing.</p> |

§ 7. Stuurinrichting

Artikel 5.12.29

| Eisen | Wijze van Keuren |
|---|---|
| <p>1. De gestuurde wielen van aanhangwagens moeten goed kunnen reageren op het commando van de stuurinrichting van het trekkend voertuig.</p> | <p>Leden 1 tot en met 5: visuele controle, terwijl de aanhangwagen zich boven een inspectieput of op een hefinrichting bevindt.</p> |
| <p>2. De voor de overbrenging van de stuurbeweging bestemde onderdelen van de gestuurde assen van aanhangwagens moeten deugdelijk zijn bevestigd met alle daarvoor bestemde bevestigings- en borgmiddelen, mogen geen breuken of scheuren vertonen, mogen niet zijn vervormd en mogen niet ernstig door corrosie zijn aangetast. Indien sprake is van corrosie is het bepaalde in bijlage VIII, hoofdstuk 1, titel 2, afdelingen 1, 2 en 3, van toepassing.</p> | |
| <p>3. Stofhoezen van de stuurkogels moeten deugdelijk zijn bevestigd en mogen niet zodanig zijn beschadigd dat de hoezen niet meer afdichten.</p> | |
| <p>4. De onderdelen van het hydraulische besturingssysteem mogen geen lekkage vertonen.</p> | |
| <p>5. De slangen van het hydraulische besturingssysteem mogen:</p> <ul style="list-style-type: none">a. geen beschadigingen vertonen waarbij het wapeningsmateriaal zichtbaar is, enb. geen bewegende delen raken. | |
| <p>6. De verbindingen in het stangenstelsel mogen niet te veel speling vertonen. Hierbij is het bepaalde in bijlage VIII, artikel 52, van toepassing.</p> | <p>– Visuele controle, terwijl de aanhangwagen zich boven een inspectieput of op een hefinrichting bevindt. – Voor het zichtbaar maken van:</p> <ul style="list-style-type: none">a. radiale speling wordt de stuurkogel of stuurverbinding op doelmatige wijze belast;b. axiale speling wordt op de stuurkogel of stuurverbinding trek- en drukkrachten uitgeoefend. <p>– In geval van twijfel wordt de speling gemeten met een</p> |

geschikt meetmiddel.

7. Indien een gedeelte van de binnenkant van het stuurkogelhuis en van de stuurkogel zichtbaar is doordat de hoes is beschadigd of ontbreekt, mag dit gedeelte geen corrosie vertonen.

Indien de hoes is beschadigd of ontbreekt, vindt visuele controle plaats, terwijl de aanhangwagen zich boven een inspectieput of op een hefinrichting bevindt.

Artikel 5.12.30

| Eisen | Wijze van Keuren |
|---|--|
| 1. De draaikransen van aanhangwagens moeten deugdelijk zijn bevestigd met alle daarvoor bestemde bevestigings- en borgmiddelen. | Visuele controle, terwijl de aanhangwagen zich boven een inspectieput of op een hefinrichting bevindt. |
| 2. De axiale speling van de draaikransen mag: a. niet meer bedragen dan 3,5 mm; b. niet zodanig zijn dat de draaikranshelften op elkaar inslijten. | – Visuele controle, terwijl de aanhangwagen zich boven een inspectieput of op een hefinrichting bevindt. – Het zichtbaar maken van de speling geschiedt op de volgende wijze: a. door middel van een hefboom of koevoet, b. dan wel door het chassis te heffen. – In geval van twijfel wordt de speling gemeten met een geschikt meetmiddel. |
| 3. De profielen die deel uitmaken van de ondersteuning van de draaikransen, mogen niet ernstig door corrosie zijn aangetast. Indien sprake is van corrosie is het bepaalde in bijlage VIII, hoofdstuk 1, titel 2, afdelingen 1, 2 en 3, van toepassing. | De wijze van keuren bij het eerste lid is van toepassing. |

§ 8. Reminrichting

Artikel 5.12.31

| Eisen | Wijze van Keuren |
|---|---|
| 1. Aanhangwagens, met uitzondering van opleggers, aanhangwagens met een stijve dissel en middenasaanhangwagens waarvan de statische verticale belasting die naar de grond wordt overgebracht door de as of assen ten hoogste 750 kg bedraagt, moeten zijn voorzien van een reminrichting waarvan de: a. onderdelen deugdelijk zijn bevestigd met de daarvoor bestemde bevestigings- en borgmiddelen. Indien sprake is van corrosie is het bepaalde in bijlage VIII, hoofdstuk 1, titel 2, afdelingen 1, 2 en 3, van toepassing; b. onderdelen niet in ernstige mate door corrosie zijn aangetast. Indien sprake is van corrosie aan de remleiding of remschijf is het bepaalde in bijlage VIII, artikelen 53 en 54, van toepassing; c. onderdelen niet zijn beschadigd, gescheurd of gebroken; d. onderdelen geen inwendige of uitwendige lekkage vertonen; e. remschijven geen dusdanige slijtage mogen vertonen dat er gevaar op breuk ontstaat. | – Onderdelen a tot en met c: visuele controle, terwijl de aanhangwagen zich boven een inspectieput of op een hefinrichting bevindt. – Onderdeel d: visuele controle of auditieve controle, terwijl de aanhangwagen zich boven een inspectieput of op een hefinrichting bevindt. Bij een geheel of gedeeltelijk drukluchtremsysteem moet, indien mogelijk met de drukluchtremskrachregelaar(s) in de stand van vol doorsturen, de maximale remdruk snel worden ingestuurd door het rempedaal van het trekkende voertuig snel in te trappen dan wel door druk vanuit een externe bron snel in te sturen. Indien de aanhangwagen is voorzien van een hydraulisch remsysteem en er twijfel bestaat omtrent de deugdelijkheid van het remsysteem, moet het remsysteem met behulp van het trekkende voertuig onder druk worden gebracht op de wijze, bepaald in artikel 5.3.31, eerste lid, onderdeel d. |

- Onderdeel e: visuele controle.
2. Remslangen mogen:
- a. niet in ernstige mate zijn misvormd. Indien een remslang is misvormd, is het bepaalde in bijlage VIII, artikelen 55 en 56, van toepassing;
- b. niet langs andere voertuigdelen schuren, en
- c. geen zodanige beschadigingen vertonen dat het wapeningsmateriaal zichtbaar is. De slangen die aan de buitenzijde van een metalen wapening zijn voorzien, mogen geen beschadiging vertonen.
3. Kunststofremleidingen mogen geen knikken vertonen. Visuele controle, terwijl de aanhangwagen zich boven een inspectieput of op een hefinrichting bevindt.
4. Wielen die zijn voorzien van een trommelrem, moeten in onberemde toestand in beide richtingen kunnen draaien zonder dat de remvoering aanloopt. De remvoering van wielen die zijn voorzien van een schijfrem, mag in onberemde toestand in beide richtingen enigszins slepen. Controle door de wielen vrij van de grond of hefinrichting met de hand rond te draaien.
5. De remtrommel of remschijf mag tijdens het remmen niet worden geraakt door delen die zijn bestemd als drager of bevestigingsmiddel van de remvoering. Visuele controle, terwijl de aanhangwagen zich boven een inspectieput of op een hefinrichting bevindt. Indien de remvoering niet zonder demontage zichtbaar te maken is, moet de rem in werking worden gesteld terwijl het wiel met de hand of met behulp van een wielspinner wordt rondgedraaid. Hierbij mogen geen schurende geluiden van metaal op metaal hoorbaar zijn.
6. De noodzakelijke bewegingsvrijheid van de remonderdelen mag niet worden beperkt. De wijze van keuren bij het derde lid is van toepassing.
7. Remcilinders moeten zijn voorzien van stofhoezen die niet in ernstige mate mogen zijn beschadigd. Visuele controle, terwijl de aanhangwagen zich boven een inspectieput of op een hefinrichting bevindt. De hoezen worden gecontroleerd voor zover dit mogelijk is zonder demontage.
8. De onderdelen van een antiblokkeersysteem:
- a. moeten deugdelijk zijn bevestigd met de daarvoor bestemde bevestigings- en borgmiddelen;
- b. mogen niet in ernstige mate door corrosie zijn aangetast;
- c. mogen niet zijn beschadigd, gescheurd of gebroken, en
- d. mogen geen lekkage vertonen.
9. De waarschuwinginrichting van het antiblokkeersysteem van aanhangwagens in gebruik genomen na 31 december 2000, mag geen defect aangeven. Leden 9 en 10: visuele en auditieve controle. Wanneer een optisch of akoestisch waarschuwingssignaal wordt afgegeven door een controlemiddel aangesloten op de stekker van het systeem, dat het systeem niet goed functioneert, wordt ervan uitgegaan dat niet aan deze eis is voldaan. In geval van twijfel worden de wielen, bijvoorbeeld met een wielspinner, op snelheid gebracht.
1. De waarschuwinginrichting van het elektronisch remsysteem van aanhangwagens in gebruik genomen na 31 december

0. 2000, mag geen defect aangeven.

1. Aanhangwagens met een toegestane maximummassa van meer dan 3.500 kg, in gebruik genomen na 31 december 1997, met uitzondering van opleggers, aanhangwagens met een stijve dissel en middenasaanhangwagens waarvan de som van de aslasten niet meer bedraagt dan 3.500 kg, moeten zijn voorzien van automatische remstelinrichtingen. Leden 10 en 11: visuele controle.
1. Aanhangwagens waarvan de som van de toegestane aslasten meer dan 750 kg maar niet meer dan 3.500 kg bedraagt, in gebruik genomen na 1 mei 2016, met uitzondering van aanhangwagens met een stijve dissel en middenasaanhangwagens, mogen niet zijn voorzien van een oplopremsysteem.

Artikel 5.12.31a

| | Eisen | Wijze van keuren |
|----|---|--|
| 1. | Opleggers, aanhangwagens met een stijve dissel en middenasaanhangwagens waarvan de statische verticale belasting die naar de grond wordt overgebracht door de as of assen ten hoogste 750 kg bedraagt, mogen zijn voorzien van een reminrichting. | Visuele controle, terwijl de aanhangwagen zich boven een inspectieput of op een hefinrichting bevindt. |
| 2. | De reminrichting, bedoeld in het eerste lid, moet voldoen aan de eisen, bedoeld in artikel 5.12.31. | – |

Artikel 5.12.35

| Eisen | Wijze van Keuren |
|--|--|
| 1. Aanhangwagens met een drukluchtremstelsysteem moeten zijn voorzien van: a. drukmeetpunten waarmee de drukken die worden ingestuurd in de drukluchtremcilinders op iedere as, kunnen worden gemeten, en b. een drukmeetpunt waarmee de druk vóór elke drukluchtremkrachtregelaar kan worden gemeten. | Visuele controle, terwijl de aanhangwagen zich boven een inspectieput of op een hefinrichting bevindt. |
| 2. Drukkluchtremkrachtregelaars moeten goed functioneren. | Visuele controle met behulp van manometers, terwijl de aanhangwagen zich boven een inspectieput of op een hefinrichting bevindt, waarbij de rem in werking wordt gesteld. Indien mogelijk wordt de controle ook uitgevoerd wanneer de drukluchtremkrachtregelaar de volle druk doorstuurt. Controle op het goed functioneren kan achterwege blijven, indien een controle is uitgevoerd volgens het derde lid. |
| 3. Aanhangwagens met drukluchtremkrachtregelaars, in gebruik genomen na 30 september 1981, moeten zijn voorzien van een plaat waarop duidelijk leesbaar de afstelling van de drukluchtremkrachtregelaars is vermeld. De vermelde drukluchtremkrachtregelaars moeten aanwezig zijn en moeten globaal zijn afgesteld zoals voor de belastingstoestand van het voertuig is vermeld op de plaat. | – Visuele controle op de aanwezigheid, waarbij het merk en type van de drukluchtremkrachtregelaar mag afwijken. – Indien ter plaatse de daadwerkelijke aslast of veerbalgdruk kan worden vastgesteld, vindt de controle van de afstelling van de drukluchtremkrachtregelaars plaats met behulp van manometers, terwijl de aanhangwagen zich boven een inspectieput of op een hefinrichting bevindt. Hierbij wordt de rem in werking gesteld waarbij de afstelling ten hoogste 0,5 |

bar mag afwijken van de gegevens op de plaat.

De volgende twee afstellingen moeten ten minste worden gecontroleerd:

a. de stand waarin de regelaar zich bevindt behorende bij de vastgestelde aslast, en

b. wanneer de regelaar de volle druk doorstuurt, voor zover dit mogelijk is zonder demontage.

– Indien ter plaatse de daadwerkelijke aslast of veerbalgdruk niet kan worden vastgesteld, vindt een globale controle van de afstelling van de drukluchtrekkrachregelaars plaats met behulp van manometers, terwijl de aanhangwagens zich boven een inspectieput of op een hefinrichting bevindt. Hierbij wordt de rem in werking gesteld.

Bij een niet maximaal belaste as wordt de werking van de regelaar gecontroleerd door:

a. de druk te meten die de regelaar doorstuurt in de stand waarin deze zich dan bevindt;

b. de afstelling te meten van de stand waarin de regelaar de volle druk doorstuurt, voor zover dit mogelijk is zonder demontage.

De onder punt b gemeten druk moet hoger zijn dan de druk vastgesteld onder punt a. Indien de betreffende as nagenoeg maximaal is belast, mag de onder punt b gemeten druk gelijk zijn aan de vastgestelde druk onder a.

4. De ontwateringsventielen van reservoirs moeten goed functioneren.

Visuele controle, waarbij het ontwateringsventiel, indien mogelijk, moet worden bediend.

Artikel 5.12.36

Eisen

Wijze van Keuren

1. De slag van drukluchtrekkrachcilinders die door middel van een nok een trommelrem bedienen, mag niet worden begrensd door delen die daar niet voor zijn bestemd.

Visuele controle, terwijl de aanhangwagen zich boven een inspectieput of op een hefinrichting bevindt, waarbij de rem in werking wordt gesteld.

2. De slag van drukluchtrekkrachcilinders van trommelremmen mag vanuit onberemde toestand tot in beremde stand niet groter zijn dan twee derde deel van de maximumslag van de betrokken remcilinder.

Visuele controle, terwijl de aanhangwagen zich boven een inspectieput of op een hefinrichting bevindt, waarbij de rem maximaal in werking wordt gesteld. In geval van twijfel wordt gemeten.

Artikel 5.12.38

Eisen

Wijze van Keuren

1. Aanhangwagens, niet zijnde opleggers, in gebruik genomen na 31 december 2011, moeten zijn voorzien van

–

| | | |
|--|---|--|
| <p>een bedrijfsrem waarvan de remvertraging op een droge of nagenoeg droge en ongeveer horizontaal liggende weg ten minste 5,0 m/s² bedraagt. Bij controle van de remvertraging van aanhangwagens is het bepaalde in bijlage VIII, hoofdstuk 1, titel 7, afdeling 2, van toepassing.</p> | – | |
| <p>2. Aanhangwagens, niet zijnde opleggers, in gebruik genomen na 31 december 1997 doch voor 1 januari 2012, en opleggers in gebruik genomen na 31 december 2011, moeten zijn voorzien van een bedrijfsrem waarvan de remvertraging op een droge of nagenoeg droge en ongeveer horizontaal liggende weg ten minste 4,5 m/s² bedraagt. Bij de controle van de remvertraging van aanhangwagens is het bepaalde in bijlage VIII, hoofdstuk 1, titel 7, afdeling 2, van toepassing.</p> | – | |
| <p>3. Aanhangwagens, niet zijnde opleggers, in gebruik genomen na 30 september 1971 doch voor 1 januari 1998, en opleggers, in gebruik genomen na 30 september 1971 doch voor 1 januari 2012, moeten zijn voorzien van een bedrijfsrem waarvan de remvertraging op een droge of nagenoeg droge en ongeveer horizontaal liggende weg ten minste 4,0 m/s² bedraagt. Bij de controle van de remvertraging van aanhangwagens is het bepaalde in bijlage VIII, hoofdstuk 1, titel 7, afdeling 2, van toepassing.</p> | – | |
| <p>4. Aanhangwagens in gebruik genomen voor 1 oktober 1971, moeten zijn voorzien van een bedrijfsrem waarvan de remvertraging op een droge of nagenoeg droge en ongeveer horizontaal liggende weg ten minste 3,8 m/s² bedraagt. Bij de controle van de remvertraging van aanhangwagens is het bepaalde in bijlage VIII, hoofdstuk 1, titel 7, afdeling 2, van toepassing.</p> | – | |
| <p>5. Indien de remkrachten van de aanhangwagen groter of gelijk zijn aan de door de voertuigfabrikant vastgestelde referentieremkrachten, die horen bij de voorgeschreven minimum remvertraging, wordt voldaan aan het eerste lid. Hierbij is het bepaalde in bijlage VIII, hoofdstuk 1, titel 7, afdeling 2, van toepassing.</p> | | |
| <p>6. De bedrijfsrem moet op alle wielen werken.</p> | | <p>Terwijl de wielen zich vrij van de grond of van de hefinrichting bevinden, wordt de bedrijfsrem bedient en wordt gecontroleerd of elk wiel wordt geremd. Bij gebruik van een remtestinrichting voor de controle van de remwerking, wordt gelijktijdig hierop gecontroleerd.</p> |
| <p>7. De bedrijfsrem moet zodanig werken dat de kans op blokkeren van wielen zo gering mogelijk is.</p> | | <p>Controle hierop heeft reeds plaatsgevonden op grond van de artikelen 5.12.35, tweede en derde lid, en 5.12.38, zevende lid.</p> |
| <p>8. Aanhangwagens mogen op een droge of nagenoeg droge weg niet uitbreken ten gevolge van een verschil in remwerking tussen de wielen van elke as. Hierbij is het bepaalde in bijlage VIII, hoofdstuk 1, titel 7, afdeling 2, van toepassing.</p> | – | |

Artikel 5.12.39

Eisen

Wijze van Keuren

- | | |
|---|---|
| <p>1. Aanhangwagens, met uitzondering van opleggers, aanhangwagens met een stijve dissel en middenasaanhangwagens waarvan de statische verticale belasting die naar de grond wordt overgebracht door de as of assen ten hoogste 750 kg bedraagt, moeten zijn voorzien van een goedwerkende vastzetinrichting die ten minste op de wielen van één niet hefbare as werkt en door een geheel mechanische overbrenging met de hand in werking kan worden gesteld, ook wanneer het voertuig niet aan een motorvoertuig is verbonden.</p> | <p>Visuele controle, terwijl de aanhangwagen zich boven een inspectieput of op een hefinrichting bevindt, waarbij de vastzetinrichting wordt bediend.</p> |
| <p>2. Het eerste lid is niet van toepassing, indien de aanhangwagen:</p> <p>a. is voorzien van een veerrem die ten minste op de wielen van één niet hefbare as werkt en die automatisch in werking treedt bij het ontkoppelen of drukloos maken van het remsysteem, of</p> <p>b. in gebruik is genomen vóór 1 januari 1998 en is voorzien van een hydraulisch dan wel elektrisch bekrachtigd remsysteem en is uitgerust met wielkeggen.</p> | <p>Leden 2 en 3: visuele controle, terwijl de aanhangwagen zich boven een inspectieput of op een hefinrichting bevindt.</p> |
| <p>3. In afwijking van het tweede lid, onderdeel a, mag de veerrem werken op een hefbare as, mits deze as automatisch op het wegdek zakt wanneer de veerrem wordt geactiveerd.</p> | |

Artikel 5.12.39a

| | Eisen | Wijze van keuren |
|---|---|--|
| 1 | Opleggers, aanhangwagens met een stijve dissel en middenasaanhangwagens waarvan de statische verticale belasting die naar de grond wordt overgebracht door de as of assen ten hoogste 750 kg bedraagt, mogen zijn voorzien van een vastzetinrichting. | Visuele controle, terwijl de aanhangwagen zich boven een inspectieput of op een hefinrichting bevindt. |
| 2 | De vastzetinrichting, bedoeld in het eerste lid, moet voldoen aan de eisen, bedoeld in artikel 5.12.39, eerste lid. | Visuele controle, terwijl de aanhangwagen zich boven een inspectieput of op een hefinrichting bevindt, waarbij de vastzetinrichting wordt bediend. |

Artikel 5.12.40

| | Eisen | Wijze van Keuren |
|----|---|---|
| 1. | Bij het verbreken van de verbinding tussen de aanhangwagen en het trekkende voertuig moet de reminrichting van de aanhangwagen automatisch in werking treden. | Visuele controle, terwijl de luchtslang van de voorraad tussen het trekkende voertuig of een andere externe bron en de aanhangwagen wordt losgenomen. |
| 2. | Bij het koppelen van de reminrichting van de aanhangwagen aan die van het trekkende voertuig moet de reminrichting van de aanhangwagen automatisch in de bedrijfstoestand komen. | Visuele controle. Indien een losknop aanwezig is, moet deze, nadat de luchtslang van de voorraad is losgekoppeld, eerst worden bediend en moet vervolgens de luchtslang van de voorraad worden aangesloten. Hierbij moet de losknop terugkeren in zijn oorspronkelijke stand. |
| 3. | De in het eerste en tweede lid gestelde eisen gelden niet voor middenasaanhangwagens en aanhangwagens met een stijve dissel met een toegestane maximummassa van ten hoogste 1.500 kg. | Lid 3 en 4: visuele controle. |

4. Indien de aanhangwagen is voorzien van een losbreekreminrichting, moet deze goed functioneren.

§ 9. Carrosserie

Artikel 5.12.41

| Eisen | Wijze van Keuren |
|--|---|
| Het slot en de scharnieren van de deuren en laadbakkleppen van aanhangwagens moeten een goede sluiting waarborgen. | Visuele controle, waarbij de deuren en laadbakkleppen worden geopend en gesloten. |

Artikel 5.12.48

| Eisen | Wijze van Keuren |
|--|--|
| <ol style="list-style-type: none">1. Aanhangwagens mogen geen scherpe delen hebben die in geval van botsing gevaar voor lichamelijk letsel voor andere weggebruikers kunnen opleveren.2. Onverminderd het bepaalde in het eerste lid, moeten uitstekende delen van aanhangwagens die in geval van botsing het gevaar voor lichamelijk letsel voor andere weggebruikers aanzienlijk kunnen vergroten, zijn afgeschermd.3. Het bepaalde in het eerste lid en tweede lid is niet van toepassing op voertuigdelen die zich hoger dan 2,00 m boven het wegdek bevinden.4. De wielen onderscheidenlijk banden van aanhangwagens moeten deugdelijk zijn afgeschermd en mogen niet aanlopen. Op aanhangwagens die in gebruik zijn genomen na 31 december 1974 is het bepaalde in bijlage VIII, artikelen 102 tot en met 106c, van toepassing.5. Aanhangwagens met een toegestane maximummassa van meer dan 3.500 kg, in gebruik genomen na 31 december 1969, moeten zijn voorzien van zijdelingse afscherming. Hierbij is het bepaalde in bijlage VIII, artikelen 107 tot en met 111, van toepassing.6. Geen deel aan de buitenzijde van de aanhangwagen mag zodanig zijn bevestigd, beschadigd, versleten of door corrosie zijn aangetast, dat gevaar bestaat voor losraken. | <p>Lid 1 en 2: visuele controle.</p> <p>Visuele controle, waarbij in geval van twijfel wordt gemeten.</p> <p>Leden 4 tot en met 6: visuele controle.</p> |

Artikel 5.12.49

| Eisen | Wijze van Keuren |
|--|---|
| <ol style="list-style-type: none">1. Aanhangwagens die na 30 juni 1967 in gebruik zijn genomen, moeten aan de achterzijde zijn voorzien van een deugdelijke stootbalk, indien de afstand van de onderzijde van het | Visuele controle; in geval van twijfel wordt gemeten. |

-
- voertuig tot het wegdek, gemeten over de volle breedte onder de achterzijde van het onderstel of onder de hoofddelen van het koetswerk op een afstand van meer dan 1,00 m achter het hart van de achterste as, meer bedraagt dan 0,70 m, dan wel meer bedraagt dan 0,55 m, indien het voertuig na 31 december 1997, in gebruik is genomen.
2. Het eerste lid is niet van toepassing op vuilniswagens met een laadmogelijkheid aan de achterzijde, dolly's en asfaltwagens. –
 3. De afstand van de onderzijde van de stootbalk tot het wegdek mag voor aanhangwagens, in gebruik genomen na 30 juni 1967 doch vóór 1 januari 1998, niet meer bedragen dan 0,70 m en voor aanhangwagens, in gebruik genomen na 31 december 1997, niet meer bedragen dan 0,55 m. Leden 3 tot en met 6: visuele controle; in geval van twijfel wordt gemeten.
 4. Indien de aanhangwagen in gebruik is genomen na 31 december 2004, mag de stootbalk niet meer dan 0,45 m voor het achterste punt van het voertuig zijn gelegen. Hierbij worden voertuigdelen boven 2,00 m gemeten vanaf het wegdek buiten beschouwing gelaten. In afwijking van de eerste volzin, mag de stootbalk bij aanhangwagens ingericht als betonmolen, betonmixer of betonpomp niet meer dan 0,60 m voor het achterste punt van het voertuig zijn gelegen.
 5. Indien de aanhangwagen in gebruik is genomen na 30 juni 1967 en voor 1 januari 2005, mag de stootbalk niet meer dan 0,60 m voor het achterste punt van het voertuig zijn gelegen. Hierbij worden voertuigdelen boven 2,00 m gemeten vanaf het wegdek buiten beschouwing gelaten.
 6. De stootbalk mag niet breder zijn noch aan weerszijden meer dan 0,10 m smaller zijn dan:
 - a. het voertuig op de plaats waar de stootbalk is aangebracht, dan wel
 - b. de breedte van de breedste achteras, met inbegrip van de wielen waarbij de bolling van de banden boven het wegdek buiten beschouwing wordt gelaten.
 In afwijking van het bepaalde in de aanhef, mag de stootbalk bij aanhangwagens bestemd voor het vervoer van wissellaadbakken aan weerszijden niet meer dan 0,20 m smaller zijn.
 7. De stootbalk en de bevestiging daarvan mogen niet zodanig zijn vervormd of breuken of scheuren vertonen, dan wel door corrosie zijn aangetast, dat hierdoor functieverlies optreedt. Leden 7 en 8: visuele controle.
 8. De uiteinden van de stootbalk mogen niet naar achteren zijn gebogen.
-

§ 10. Lichten, lichtsignalen en retroreflecterende voorzieningen

Artikel 5.12.51

| Eisen | Wijze van Keuren |
|---|--|
| Aanhangwagens moeten zijn voorzien van: | – Onderdeel a: visuele controle. In geval van twijfel wordt gemeten. |

- a. twee stadslichten indien het voertuig breder is dan 1,60 m en na 30 juni 1967 in gebruik is genomen; – Onderdelen b tot en met i: visuele controle.
– Onderdelen j tot en met n: visuele controle. In geval van twijfel wordt gemeten.
- b. twee richtingaanwijzers aan de achterzijde van het voertuig;
- c. twee achterlichten;
- d. twee remlichten;
- e. achterkentekenplaatverlichting
- f. twee rode retroreflectoren aan de achterzijde van het voertuig;
- g. één mistachterlicht indien het voertuig na 31 december 1997 in gebruik is genomen; het mistachterlicht moet zich bevinden in of links van het middenlangsvlak van het voertuig;
- h. twee witte retroreflectoren aan de voorzijde van het voertuig, indien het voertuig na 31 december 1997 in gebruik is genomen;
- i. ambergele retroreflectoren aan elke zijkant van het voertuig, de achterste retroreflector aan de zijkant mag rood zijn. Hierbij is het bepaalde in bijlage VIII, artikelen 119 tot en met 122, van toepassing;
- j. twee markeringslichten die zichtbaar zijn aan de voorzijde en twee die zichtbaar zijn aan de achterzijde van het voertuig, indien het voertuig na 31 december 1997 in gebruik is genomen en breder is dan 2,10 m, dan wel voor 1 januari 1998 in gebruik is genomen en breder is dan 2,60 m;
- k. zijmarkeringslichten indien het voertuig na 31 december 1997 in gebruik is genomen en langer is dan 6,00 m. Hierbij is het bepaalde in bijlage VIII, artikelen 119 tot en met 122 van toepassing;
- l. één achteruitrijlicht indien het voertuig na 31 december 2012 in gebruik is genomen;
- m. lijnmarkering aan de achterzijde, indien het voertuig breder is dan 2,10 m, na 31 december 2012 in gebruik is genomen en de som van de toegestane aslasten meer bedraagt dan 3.500 kg; hierbij is bijlage VIII, artikel 153, van toepassing;
- n. lijnmarkering aan de zijkant, indien het voertuig langer is dan 6,00 m, na 31 december 2012 in gebruik is genomen en de som van de toegestane aslasten meer bedraagt dan 3.500 kg; hierbij is bijlage VIII, artikel 153, van toepassing.

Artikel 5.12.53

Eisen

Wijze van Keuren

| | |
|--|--|
| 1. De stadslichten en achteruitrijlichten mogen niet anders dan wit of geel stralen. | Leden 1 tot en met 6: visuele controle, waarbij de desbetreffende lichten worden ingeschakeld. |
| 2. De richtingaanwijzers en de remlichten mogen niet anders dan rood of ambergeel stralen. | |
| 3. De achterlichten en de mistachterlichten mogen niet anders dan rood stralen. | |
| 4. De achterkentekenplaatverlichting mag niet anders dan wit stralen en mag niet naar achteren stralen. | |
| 5. De markeringslichten mogen naar voren niet anders dan wit, en naar achteren niet anders dan rood stralen. | |
| 6. De zijmarkeringslichten mogen niet anders dan ambergeel stralen, met uitzondering van het achterste zijmarkeringslicht, dat ambergeel dan wel rood mag stralen. | |
| 7. De lijn- of contourmarkering aan de zijkant is wit of geel. De lijn- of contourmarkering aan de achterzijde is rood, wit of geel. | Visuele controle. |

Artikel 5.12.55

| Eisen | Wijze van Keuren |
|--|---|
| 1. De in artikel 5.12.51 bedoelde lichten moeten goed werken. Indien een licht wordt gevormd door meerdere lichtbronnen, mag door defecte lichtbronnen het oorspronkelijk lichtoppervlak met niet meer dan 25% afnemen. | Visuele controle, waarbij de desbetreffende lichten worden ingeschakeld. |
| 2. De lichtarmaturen en de onderdelen daarvan moeten deugdelijk aan het voertuig zijn bevestigd. Indien sprake is van corrosie, is het bepaalde in bijlage VIII, hoofdstuk 1, titel 2, afdelingen 1, 2 en 3, van toepassing. | Leden 2 tot en met 4: visuele controle. |
| 3. De glazen van de lichtarmaturen mogen niet zijn verwijderd. | |
| 4. De glazen van de lichtarmaturen mogen niet zodanig zijn beschadigd, gerepareerd of bewerkt dat de lichtopbrengst en het lichtbeeld dan wel de functie nadelig worden beïnvloed. Hierbij is het bepaalde in bijlage VIII, artikel 128, van toepassing. | |
| 5. Lichten met dezelfde functie moeten nagenoeg van gelijke grootte, gelijke kleur en gelijke sterkte zijn. Lichten en retroreflecterende voorzieningen met dezelfde functie moeten nagenoeg symmetrisch links en rechts van het midden van het voertuig zijn bevestigd. | Visuele controle, waarbij de desbetreffende lichten worden ingeschakeld. |
| 6. De in artikel 5.12.51 bedoelde lichten en retroreflectoren, voor zover het het lichtdoorlatend gedeelte betreft, mogen ten hoogste 25% zijn afgeschermd. | Visuele controle. Tijdens de periodieke keuring ten behoeve van de afgifte van een keuringsrapport wordt een zonder gereedschap afneembare lastdrager buiten beschouwing gelaten. |

7. De in artikel 5.12.51 bedoelde retroreflectoren mogen geen gebreken vertonen die de retroreflectie beïnvloeden. Visuele controle.

Artikel 5.12.57

| | Eisen | Wijze van Keuren |
|----|---|--|
| 1. | Aanhangwagens mogen zijn voorzien van: | – Onderdelen a tot en met k: visuele controle. – Onderdeel l: visuele controle. In geval van twijfel wordt gemeten. |
| | a. twee extra achterlichten; | – Onderdelen m tot en met r: visuele controle |
| | b. extra achteruitrijlichten; | |
| | c. twee extra richtingaanwijzers en waarschuwingsknipperlichten aan de achterzijde van het voertuig; | |
| | d. waarschuwingsknipperlichten aan het meest naar achteren gelegen gedeelte van de zich aan de zij- of achterkant van het voertuig bevindende laad- en losklep in horizontale stand; | |
| | e. twee extra markeringslichten die zichtbaar zijn aan de voorzijde en twee extra markeringslichten die zichtbaar zijn aan de achterzijde van het voertuig, indien deze lichten reeds ingevolge artikel 5.12.51 verplicht zijn; | |
| | f. twee of vier markeringslichten die zichtbaar zijn aan de voorzijde en twee of vier markeringslichten die zichtbaar zijn aan de achterzijde van het voertuig, indien deze lichten niet reeds ingevolge artikel 5.12.51 verplicht zijn; | |
| | g. twee staaklichten; | |
| | h. één extra mistachterlicht; | |
| | i. zijmarkeringslichten, indien deze lichten niet reeds ingevolge artikel 5.12.51 verplicht zijn. Hierbij is het bepaalde in bijlage VIII, artikelen 119 tot en met 122, van toepassing; | |
| | j. witte retroreflectoren aan de voorzijde van het voertuig indien deze niet reeds ingevolge artikel 5.12.51 verplicht zijn; | |
| | k. werklichten; | |
| | l. een derde remlicht, aangebracht zodanig dat: 1°. het zich bevindt op een afstand van ten hoogste 0,15 m vanaf het middenlangsvlak, en 2°. de onderzijde van het lichtdoorlatende gedeelte hoger ligt dan de bovenzijde van de remlichten, bedoeld in artikel | |

| | | |
|----|--|---|
| | 5.12.51, eerste lid, onderdeel d; | |
| | m. in afwijking van onderdeel I mogen twee extra remlichten worden aangebracht; | |
| | n. een lampje aan de voorzijde van het voertuig dat de werking van het antiblokkeer- of besturingsstelsel aangeeft; | |
| | o. twee stadslichten; | |
| | p. een markering aan de achterzijde van het voertuig, indien de toegestane maximummassa van het voertuig meer bedraagt dan 3.500 kg; | |
| | q. volledige contourmarkering, gedeeltelijke contourmarkering of lijnmarkering aan de zijkant van het voertuig en volledige contourmarkering of lijnmarkering aan de achterkant van het voertuig, voor zover deze niet reeds ingevolge artikel 5.12.51 verplicht is. Hierbij is bijlage VIII, artikel 153 van toepassing; | |
| | r. lijnmarkering aan de voorkant. Hierbij is bijlage VIII, artikel 153, van toepassing. | |
| 2. | Lichten en retroreflecterende voorzieningen die ingevolge artikel 5.12.51 verplicht zijn gesteld voor voertuigen die na een in dat artikel genoemd tijdstip in gebruik zijn genomen, mogen zijn aangebracht op voertuigen die voor of op dat tijdstip in gebruik zijn genomen, mits wordt voldaan aan de in artikel 5.12.53 met betrekking tot die lichten gestelde eisen. Zijmarkeringslichten moeten voldoen aan het bepaalde in onderdeel i van het eerste lid. | Leden 2 en 3: visuele controle. |
| 3. | Aanhangwagens mogen zijn voorzien van extra rode retroreflectoren aan de achterzijde en extra ambergele retroreflectoren aan de zijkanten van het voertuig, de achterste retroreflector aan de zijkant mag rood zijn. | |
| 4. | De extra achteruitrijlichten, bedoeld in het eerste lid, onderdeel b, mogen aan de zijkant van het voertuig zijn gemonteerd. | Visuele controle. In geval van twijfel wordt gemeten. |

Artikel 5.12.57a

| | Eisen | Wijze van Keuren |
|----|---|--|
| 1. | Aanhangwagens in gebruik bij de in de artikelen 29, eerste lid, en 30b van het RVV 1990 bedoelde diensten, die de daar genoemde signalen mogen voeren, mogen zijn voorzien van retroreflecterende striping, letters, cijfers of tekens die de aanhangwagen herkenbaar maken als zijnde in gebruik bij die diensten. | Leden 1 en 2: visuele controle. Aan deze eis wordt niet getoetst tijdens de periodieke keuring ten behoeve van de afgifte van een keuringsrapport. |
| 2. | Aanhangwagens in gebruik voor werkzaamheden die zijn vastgesteld krachtens artikel 30, eerste lid, van het RVV 1990, mogen zijn voorzien van gele zwaai-, flits- of knipperlichten. | |

Artikel 5.12.59

| Eisen | Wijze van Keuren |
|---|--|
| 1. De achteruitrijlichten mogen niet anders dan wit of geel stralen. | Leden 1 tot en met 5: visuele controle, waarbij de desbetreffende lichten worden ingeschakeld. |
| 2. De extra richtingaanwijzers en waarschuwingsknipperlichten mogen niet anders dan ambergeel stralen. | |
| 3. De zijmarkeringslichten mogen niet anders dan ambergeel stralen, met uitzondering van het achterste zijmarkeringslicht, dat ambergeel dan wel rood mag stralen. | |
| 4. De markeringslichten en staaklichten mogen naar voren niet anders dan wit stralen en naar achteren niet anders dan rood stralen. | |
| 5. Het derde remlicht mag niet anders dan rood stralen. | |
| 6. De markering aan de achterzijde moet bestaan uit één rechthoekig bord, dan wel uit een set van twee of vier rechthoekige borden, welke zijn voorzien van een rood fluorescerende omranding op een geel retroreflecterende achtergrond. | Visuele controle. |
| 7. De lijn- en contourmarkering aan de zijkant is wit of geel. De lijn- en contourmarkering aan de achterzijde is rood, wit of geel. De lijnmarkering aan de voorzijde is wit. | Visuele controle. |

Artikel 5.12.59a

| Eisen | Wijze van Keuren |
|--|--|
| 1. De in artikel 5.12.57 bedoelde lichtarmaturen en de onderdelen daarvan moeten deugdelijk aan het voertuig zijn bevestigd. Indien sprake is van corrosie, is het bepaalde in bijlage VIII, hoofdstuk 1, titel 2, afdelingen 1, 2 en 3, van toepassing. | Leden 1 tot en met 3: visuele controle. |
| 2. De glazen van de lichtarmaturen mogen niet zijn verwijderd. | |
| 3. De glazen van de lichtarmaturen mogen niet zodanig zijn beschadigd, gerepareerd of bewerkt dat de lichtopbrengst en het lichtbeeld dan wel de functie nadelig worden beïnvloed. Hierbij is het bepaalde in bijlage VIII, artikel 128, van toepassing. | |
| 4. Lichten met dezelfde functie moeten nagenoeg van gelijke grootte, gelijke kleur en gelijke sterkte zijn. Lichten en retroreflecterende voorzieningen met dezelfde functie moeten nagenoeg symmetrisch links en rechts van het midden van | Visuele controle, waarbij de desbetreffende lichten worden ingeschakeld. |

het voertuig zijn bevestigd.

Artikel 5.12.61

Eisen

Wijze van Keuren

-
- | | |
|---|---|
| 1. Bij aanhangwagens in gebruik genomen na 31 december 1967 moeten de verlichting, lichtsignalen en retroreflecterende voorzieningen, bedoeld in de artikelen 5.12.51 en 5.12.57 zijn aangebracht op een afstand van niet meer dan 0,50 m vanaf het punt van de grootste breedte van het voertuig. Voor richtingaanwijzers geldt de eerste volzin slechts voor zover de aanhangwagen in gebruik is genomen na 31 december 1997. | Leden 1 en 2: visuele controle; in geval van twijfel wordt gemeten. |
| 2. In afwijking van het bepaalde in het eerste lid, moeten de stadslichten zijn aangebracht op een afstand van niet meer dan 0,25 m vanaf het punt van de grootste breedte van het voertuig. | |
| 3. Het bepaalde in het eerste lid geldt niet voor de achteruitrijlichten, remlichten, de achterkentekenplaatverlichting, de markering aan de achterzijde van het voertuig, mistachterlichten en werkluchten. | - |
-

Artikel 5.12.64

Eisen

Wijze van Keuren

-
- | | |
|--|---------------------------------|
| 1. Aanhangwagens mogen, met uitzondering van de richtingaanwijzers, de waarschuwingsknipperlichten en de remlichten ten behoeve van het noodstopsignaal, niet zijn voorzien van knipperende lichten. | Leden 1 en 2: visuele controle. |
| 2. In afwijking van het eerste lid, mogen de zijmarkeringslichten van aanhangwagens synchroon met de richtingaanwijzers aan dezelfde kant van het voertuig knipperen. | |
-

Artikel 5.12.65

| | Eisen | Wijze van Keuren |
|----|---|---|
| 1. | Aanhangwagens mogen niet zijn voorzien van: a. meer lichten en retroreflecterende voorzieningen dan in de artikelen 5.12.51, 5.12.57 en 5.12.57a is voorgeschreven of toegestaan, en b. in het voertuig aanwezige lichten of objecten die licht uitstralen naar de buitenzijde van het voertuig. | Visuele controle. Indien lichtarmaturen aanwezig zijn voor lichten die niet zijn voorgeschreven dan wel toegestaan, mogen de lichten hiervan niet werken. |
| 2. | Aanhangwagens niet in gebruik bij de in de artikelen 29, eerste lid, en 30b van het RVV 1990 bedoelde diensten, mogen niet zijn voorzien van lichtarmaturen voor blauwe zwaai-, flits- of knipperlichten of voorzieningen die de indruk wekken dat het voertuig is voorzien van een dergelijke lichtarmatuur. | Visuele controle. Aan deze eis wordt niet getoetst tijdens de periodieke keuring ten behoeve van de afgifte van een keuringsrapport. |

§ 11. Verbinding tussen trekkend motorvoertuig en aanhangwagens
Artikel 5.12.66

| | Eisen | Wijze van Keuren |
|----|---|--|
| 1. | De koppeling en de trekrichting van aanhangwagens moeten deugdelijk zijn bevestigd en mogen niet gescheurd, gebroken dan wel overmatig gesleten zijn. | Visuele controle, terwijl de aanhangwagen zich boven een inspectieput of op een hefinrichting bevindt. |
| 2. | De trekrichting van een autonome aanhangwagen alsmede alle profielen die daar deel van uitmaken, met inbegrip van schoren, versterkingsstrippen en bevestigingsonderdelen, mogen niet door corrosie zijn aangetast, met uitzondering van verschijnselen van corrosie van het oppervlak. | Leden 2 en 3: visuele controle. |
| 3. | De trekrichting van een middenasaanhangwagen of aanhangwagen met een stijve dissel alsmede alle profielen die daar deel van uitmaken, met inbegrip van schoren, versterkingsstrippen en bevestigingsonderdelen, mogen door corrosie niet overmatig zijn aangetast. Indien sprake is van corrosie is het bepaalde in bijlage VIII, hoofdstuk 1, titel 2 afdeling 1, 2 en 3 van toepassing. | |
| 4. | De trekrichting van een autonome aanhangwagen mag niet zodanig zijn vervormd dat een langsbeen, gemeten over een afstand van 0,90 m, een uitwijking heeft van meer dan 18 mm ten opzichte van de rechte lijn. De trekrichting van een middenasaanhangwagen of aanhangwagen met een stijve dissel mag niet overmatig zijn vervormd. | Visuele controle. In geval van twijfel wordt met behulp van een geschikt meetmiddel en een aanliggende stalen rei gemeten. |
| 5. | Aanhangwagens waarvan de toegestane maximummassa niet meer bedraagt dan 1.500 kg en die niet zijn voorzien van een losbreekreminrichting, moeten zijn voorzien van een hulpkoppeling. De hulpkoppeling moet deugdelijk zijn bevestigd en mag niet vervormd, gescheurd, gebroken dan wel overmatig gesleten zijn. | Leden 5 tot en met 7: visuele controle. |
| 6. | Aanhangwagens die zijn voorzien van een losbreekreminrichting, mogen niet tevens zijn voorzien van een hulpkoppeling. | |
| 7. | Delen van de koppeling van aanhangwagens mogen tijdens het ontkoppelen, het losbreken of in afgekoppelde toestand het wegdek niet kunnen raken. | |

Artikel 5.12.67

| Eisen | Wijze van Keuren |
|---|---|
| Indien de aanhangwagen is voorzien van een kogelkoppeling: a. moet de sluit- en borginrichting goed functioneren, en b. mogen de onderdelen niet zijn vervormd. | Visuele controle, waarbij de sluit- en borginrichting met behulp van een koppelingskogel wordt gecontroleerd. |

Artikel 5.12.68

| Eisen | Wijze van Keuren |
|---|--|
| <p>1. Indien de aanhangwagen is voorzien van een trekoog met een nominale inwendige diameter van 40 mm:</p> <p>a. mag de inwendige diameter van het trekoog niet meer dan 41,5 mm bedragen, en</p> <p>b. moet de dikte van het trekoog ten minste 28,0 mm bedragen.</p> <p>2. Indien de aanhangwagen is voorzien van een trekoog met een nominale inwendige diameter van 50 mm:</p> <p>a. mag de inwendige diameter van het trekoog niet meer dan 52,5 mm bedragen, en</p> <p>b. moet de dikte van het trekoog ten minste 41,5 mm bedragen.</p> <p>3. Indien de aanhangwagen is voorzien van een trekoog met een nominale inwendige diameter van 57,5 mm:</p> <p>a. mag de inwendige diameter van het trekoog niet meer dan 59,5 mm bedragen, en</p> <p>b. moet de dikte van het trekoog ten minste 19 mm bedragen.</p> <p>4. Het trekoog mag:</p> <p>a. niet zijn vervormd of gescheurd;</p> <p>b. niet zijn voorzien van een ingelaste trekoogbus;</p> <p>c. niet zijn hersteld door middel van lassen of oplassen.</p> | <p>Leden 1 tot en met 3:</p> <p>– Onderdelen a: er wordt in alle richtingen gemeten met een geschikt meetmiddel, bijvoorbeeld een kaliber.</p> <p>– Onderdelen b: ter plaatse van de slijtagevlakken wordt gemeten met een geschikt meetmiddel.</p> <p>Visuele controle.</p> |

Artikel 5.12.69

| Eisen | Wijze van Keuren |
|--|--|
| <p>1. Indien de oplegger is voorzien van een koppelingspen van 2 inch:</p> <p>a. moet de diameter van de kleinste doorsnede van de pen ten minste 49,0 mm bedragen, en</p> <p>b. moet de diameter van de doorsnede van het gedeelte van de pen dat direct boven de kleinste doorsnede is gelegen, ten minste 70,0 mm bedragen.</p> <p>2. Indien de oplegger is voorzien van een koppelingspen van 3,5 inch:</p> <p>a. moet de diameter van de kleinste doorsnede van de pen ten minste 86,0 mm bedragen, en</p> <p>b. moet de diameter van de doorsnede van het gedeelte van de pen dat direct boven de kleinste doorsnede is gelegen, ten minste 110,0 mm bedragen.</p> | <p>Lid 1 en 2: er wordt gemeten met een geschikt meetmiddel, bijvoorbeeld een kaliber, waarbij het meetgedeelte van het gereedschap ter plaatse van de koppelingspen ten minste 2 mm en ten hoogste 4 mm dik is.</p> |

- | | |
|--|--|
| <p>3. De plaat van de opleggerkoppeling mag niet in ernstige mate zijn vervormd of ingesleten. Indien de oplegger is voorzien van een koppelingspen van 2 inch of 3,5 inch, mag binnen een straal van 0,45 m gemeten vanuit het hart van de koppelingspen, de onvlakheid van de koppelingsplaat niet meer dan 5 mm bedragen.</p> | <p>Visuele controle. In geval van twijfel wordt met behulp van een geschikt meetmiddel en een aanliggende stalen rei in alle richtingen en zo dicht mogelijk bij de koppelingspen gemeten.</p> |
| <p>4. De profielen die deel uitmaken van de ondersteuning van de plaat van de opleggerkoppeling mogen niet ernstig door corrosie zijn aangetast. Indien sprake is van corrosie is het bepaalde in bijlage VIII, hoofdstuk 1, titel 2, afdelingen 1, 2 en 3, van toepassing.</p> | <p>Visuele controle.</p> |

Artikel 5.12.70

| Eisen | Wijze van Keuren |
|---|--|
| <p>1. Op aanhangwagens die zijn voorzien van andere inrichtingen tot het koppelen van voertuigen dan bedoeld in de artikelen 5.12.67 tot en met 5.12.69, zijn de artikelen 5.3.66, 5.3.67, 5.3.68 en 5.3.69 van overeenkomstige toepassing.</p> | <p>De wijze van keuren bij de artikelen 5.3.66, 5.3.67, 5.3.68 en 5.3.69, is van overeenkomstige toepassing.</p> |
| <p>2. De achtertraverse van deze aanhangwagens, met inbegrip van alle profielen die daar deel van uitmaken, moet deugdelijk zijn bevestigd en mag:</p> <ul style="list-style-type: none"> a. geen breuken of scheuren vertonen, en b. niet door corrosie zijn aangetast, met uitzondering van corrosie van het oppervlak. | <p>Visuele controle, terwijl de aanhangwagen zich boven een inspectieput of op een hefinrichting bevindt.</p> |

Regeling voertuigen

Geldend van 20-05-2018 t/m heden

Afdeling 13. Aanhangwagens van de voertuigcategorie O met een toegestane maximummassa van niet meer dan 750 kg

Artikel 5.13.0

Een aanhangwagen van de voertuigcategorie O met een toegestane maximummassa van niet meer dan 750 kg moet voldoen aan de in deze afdeling opgenomen eisen en wordt beoordeeld volgens de bijbehorende wijze van keuren, waarbij in voorkomend geval bijlage VIII van toepassing is.

§ 0. Algemeen

Artikel 5.13.1

| Eisen | Wijze van keuren |
|---|---------------------------------|
| 1. Aanhangwagens in gebruik genomen na 29 oktober 2012, moeten zijn voorzien van een voertuigidentificatienummer dat in het chassis, frame of soortgelijke structuur is ingeslagen, welk nummer goed leesbaar is. | Leden 1 en 2: visuele controle. |
| 2. Aanhangwagens in gebruik genomen na 29 oktober 2012, moeten zijn goedgekeurd en zijn voorzien van een constructieplaat waarop de volgende gegevens zijn vermeld: | |
| a. de naam van de fabrikant; | |
| b. indien typegoedgekeurd, het typegoedkeuringsnummer van het voertuig; | |
| c. het voertuigidentificatienummer, en | |
| d. de technische toegestane maximummassa en aslasten. | |

§ 1. Algemene bouwwijze van het voertuig

Artikel 5.13.3

| Eisen | Wijze van keuren |
|---|--------------------------------------|
| De langs- en dwarsliggers en chassisversterkingsdelen van het chassisraam, dan wel de daarvoor in de plaats tredende delen van de mee- of zelfdragende carrosserie van aanhangwagens mogen: | Onderdelen a en b: visuele controle. |
| a. geen breuken of scheuren vertonen, en | |

b. niet zodanig zijn bevestigd, vervormd of door corrosie aangetast, dat de stijfheid en de sterkte van het chassisraam of van de mee- of zelfdragende carrosserie in gevaar worden gebracht.

Artikel 5.13.4

| Eisen | Wijze van keuren |
|---|-------------------------------|
| 1. De bovenbouw van aanhangwagens moet deugdelijk op het onderstel zijn bevestigd. | Lid 1 en 2: visuele controle. |
| 2. De ondersteuning van de laadvloer onderscheidenlijk laadruimte moet deugdelijk zijn. | |

Artikel 5.13.5

| Eisen | Wijze van keuren |
|---|-------------------------------|
| 1. De accu van aanhangwagens, indien aanwezig, moet deugdelijk zijn bevestigd. | Lid 1 en 2: visuele controle. |
| 2. De elektrische bedrading van aanhangwagens moet deugdelijk zijn bevestigd en goed zijn geïsoleerd. | |

§ 2. Afmetingen en massa's

Artikel 5.13.6

| Eisen | Wijze van keuren |
|--|---|
| Aanhangwagens mogen: a. niet langer zijn dan 12,00 m; b. niet breder zijn dan 2,55 m, en c. niet hoger zijn dan 4,00 m. | Visuele controle. De aanhangwagens worden in geval van twijfel gemeten. Artikel 5.1a.1 is van toepassing. Onderdeel a: deze maat mag niet meer dan 1% afwijken. |

§ 3. Brandstofsyste men

Artikel 5.13.9

| Eisen | Wijze van keuren |
|--|--|
| 1. Alle onderdelen van brandstofsyste men van aanhangwagens moeten veilig zijn en deugdelijk zijn bevestigd. | Visuele controle van alle aanwezige brandstofsyste men. |
| 2. Brandstofsyste men mogen geen lekkage vertonen. | Visuele controle. Een installatie voor een al dan niet tot vloeistof verdicht gas wordt gecontroleerd met behulp van |

een middel dat lekkage zichtbaar maakt.

3. De vulopening van een brandstofreservoir moet zijn afgesloten met een passende tankdop.

Visuele controle.

§ 5. Assen

Artikel 5.13.18

| Eisen | Wijze van keuren |
|---|---|
| 1. De assen van aanhangwagens moeten deugdelijk aan het voertuig zijn bevestigd en mogen geen breuken of scheuren vertonen. | Leden 1 tot en met 4: visuele controle. |
| 2. De assen mogen niet zodanig zijn vervormd dat de sterkte ervan in gevaar wordt gebracht. | |
| 3. De assen mogen niet zodanig zijn beschadigd of vervormd dat het weggedrag nadelig wordt beïnvloed. | |
| 4. De assen mogen niet zodanig door corrosie zijn aangetast, dat de sterkte ervan in gevaar wordt gebracht. Hieraan wordt voor wat betreft wielgeleidingselementen voldaan, indien deze niet zijn doorgeroest. Indien een wielgeleidingselement is doorgeroest, mag deze niet zijn gerepareerd. | |

Artikel 5.13.20

| Eisen | Wijze van keuren |
|---|---|
| 1. De wiellagers van aanhangwagens mogen niet teveel speling vertonen. Hierbij is het bepaalde in bijlage VIII, artikel 49, van toepassing. | Visuele controle. De speling wordt op de juiste wijze zichtbaar gemaakt. In geval van twijfel wordt de speling gemeten met een geschikt meetmiddel. |
| 2. Verschijnselen van slijtage of beschadiging mogen niet hoorbaar of voelbaar zijn. | Visuele en auditieve controle, waarbij het wiel wordt rondgedraaid, al dan niet met behulp van apparatuur. |

Artikel 5.13.24

| Eisen | Wijze van keuren |
|--|-------------------------------|
| 1. De wielen onderscheidenlijk velgen van aanhangwagens mogen geen breuken, scheuren, ondeugdelijk laswerk, ernstige corrosie of ernstige vervorming vertonen. | Lid 1 en 2: visuele controle. |
| 2. De wielen onderscheidenlijk velgen moeten met alle daarvoor bestemde bevestigingsmiddelen deugdelijk zijn bevestigd. | |

§ 6. Ophanging

Artikel 5.13.27

| Eisen | Wijze van keuren |
|---|---|
| <p>1. Aanhangwagens moeten zijn voorzien van banden waarvan het loopvlak niet bestaat uit metaal of een materiaal dat voor wat betreft hardheid en vervormbaarheid dezelfde eigenschappen heeft.</p> | Leden 1 tot en met 3: visuele controle. |
| <p>2. De banden van aanhangwagens mogen geen beschadigingen vertonen waarbij het karkas zichtbaar is.</p> | |
| <p>3. De banden mogen geen uitstulpingen vertonen.</p> | |
| <p>4. De profilering van de hoofdgroeven van de banden moet over de gehele omtrek van het loopvlak ten minste 1,6 mm bedragen, met uitzondering van slijtage-indicatoren.</p> | Visuele controle, waarbij het wiel wordt rondgedraaid. In geval van twijfel wordt de profieldiepte gemeten met een profieldieptemeter. De minimale profieldiepte wordt gemeten in de brede groeven waarin door de fabrikant de maximale diepte is bepaald, alsmede in de groeven waarin een slijtage-indicator aanwezig is. |
| <p>5. De banden van aanhangwagens mogen niet zijn nageprofileerd. Van nageprofilen is sprake indien slijtage-indicatoren zijn weggesneden, indien de profielvorm van de groef afwijkt van de originele profielvorm, of indien in de bodem van de groef het karkas van de band zichtbaar is.</p> | Leden 5 tot en met 8: visuele controle. |
| <p>6. Het loopvlak van de banden mag geen metalen elementen bevatten die tijdens het rijden daarbuiten kunnen uitsteken.</p> | |
| <p>7. De op de band aangegeven draairichting moet overeenkomen met de draairichting van de band in voorwaartse rijrichting van de aanhangwagen.</p> | |
| <p>8. De banden op één as moeten dezelfde maataanduiding hebben.</p> | |

Artikel 5.13.28

| Eisen | Wijze van keuren |
|---|---------------------------------|
| <p>1. Indien de aanhangwagen is voorzien van een veersysteem, moet dit systeem goed werken. Banden worden niet als deel van het veersysteem beschouwd.</p> | Leden 1 en 2: visuele controle. |
| <p>2. De onderdelen van het veersysteem mogen geen breuken of scheuren vertonen, mogen niet ernstig door corrosie zijn aangetast en moeten deugdelijk zijn bevestigd. Hieraan wordt</p> | |

voor wat betreft veerschotels voldaan, indien deze niet zijn doorgeroest. Indien een veerschotel is doorgeroest, mag deze niet zijn gerepareerd.

- | | |
|--|---|
| 3. Aanhangwagens die zijn voorzien van schroefveren moeten zijn voorzien van goed werkende schokdempers. | Visuele controle, waarbij de aanhangwagen zo mogelijk verscheidene keren wordt ingeveerd. |
| 4. Schokdempers van aanhangwagens moeten deugdelijk zijn bevestigd. | Visuele controle. |

§ 8. Reminrichting

Artikel 5.13.31

| Eisen | Wijze van keuren |
|---|---|
| <hr/> | |
| 1. Indien de aanhangwagen is voorzien van een reminrichting, moet deze zodanig werken dat het voertuig ten gevolge van de remwerking geen zijwaartse bewegingen maakt. | Bij twijfel wordt een remproef uitgevoerd. |
| 2. Indien de aanhangwagen is voorzien van een reminrichting: | – Onderdelen a, b en c: visuele controle. |
| a. moeten de onderdelen deugdelijk zijn bevestigd met de daarvoor bestemde bevestigings- en borgmiddelen; | – Onderdeel d: visuele controle bij twijfel moet het remsysteem met behulp van het trekkende voertuig onder druk worden gebracht. |
| b. mogen de onderdelen niet zijn beschadigd, gescheurd of gebroken; | – Onderdeel e: visuele controle. |
| c. mogen de onderdelen niet in ernstige mate door corrosie zijn aangetast; | |
| d. mogen de onderdelen geen inwendige of uitwendige lekkage vertonen, en | |
| e. mogen de remschijven geen dusdanige slijtage vertonen dat er gevaar op breuk ontstaat. | |
| 3. Remslangen mogen: | Visuele controle. |
| a. niet in ernstige mate zijn misvormd; | |
| b. niet langs andere voertuigdelen schuren, en | |
| c. geen zodanige beschadigingen vertonen dat het wapeningsmateriaal zichtbaar is. | |
| De slangen die aan de buitenzijde van een metalen wapening zijn voorzien, mogen geen beschadiging vertonen. | |
| 4. Wielen die zijn voorzien van een trommelrem, moeten in onberemde toestand in beide richtingen kunnen draaien zonder dat de remvoering aanloopt. De remvoering van wielen die zijn voorzien van een schijfrem, mag in onberemde | Controle door de wielen vrij van de grond met de hand rond te draaien. |

toestand in beide richtingen enigszins slepen.

- | | |
|--|---|
| 5. De remtrommel of remschijf mag tijdens het remmen niet worden geraakt door delen die zijn bestemd als drager of bevestigingsmiddel van de remvoering. | Visuele controle, terwijl de wielen zich vrij van de grond bevinden. Indien de remvoering niet zonder demontage zichtbaar te maken is, moet de rem in werking worden gesteld terwijl het wiel met de hand of met behulp van een wielspinner wordt rondgedraaid. Hierbij mogen geen schurende geluiden van metaal op metaal hoorbaar zijn. |
| 6. De noodzakelijke bewegingsvrijheid van de remonderdelen mag niet worden beperkt. | Visuele controle. |
-

§ 9. Carrosserie

Artikel 5.13.41

| Eisen | Wijze van keuren |
|--|---|
| Het slot en de scharnieren van de deuren en laadbakkleppen van aanhangwagens moeten een goede sluiting waarborgen. | Visuele controle, waarbij de deuren en laadbakkleppen worden geopend en gesloten. |

Artikel 5.13.48

| Eisen | Wijze van keuren |
|--|---|
| 1. Aanhangwagens mogen geen scherpe delen hebben die in geval van botsing gevaar voor lichamelijk letsel voor andere weggebruikers kunnen opleveren. | Lid 1 en 2: visuele controle. |
| 2. Onverminderd het bepaalde in het eerste lid, moeten uitstekende delen van aanhangwagens die in geval van botsing het gevaar voor lichamelijk letsel voor andere weggebruikers aanzienlijk kunnen vergroten, zijn afgeschermd. | |
| 3. Het bepaalde in het eerste en tweede lid is niet van toepassing op voertuigdelen die zich hoger dan 2,00 m boven het wegdek bevinden. | Visuele controle, in geval van twijfel wordt gemeten. |
| 4. De wielen onderscheidenlijk banden van aanhangwagens moeten goed zijn afgeschermd en mogen niet aanlopen. | Lid 4 en 5: visuele controle. |
| 5. Geen deel van de buitenzijde van de aanhangwagen mag zodanig zijn bevestigd, beschadigd, versleten of door corrosie zijn aangetast, dat gevaar bestaat voor losraken. | |

Artikel 5.13.50

| Eisen | Wijze van keuren |
|---|-------------------|
| Aanhangwagens moeten aan de achterzijde zijn voorzien van | Visuele controle. |

een mogelijkheid tot bevestiging van een kentekenplaat.

§ 10. Lichten, lichtsignalen en retroreflecterende voorzieningen

Artikel 5.13.51

| Eisen | Wijze van keuren |
|--|--|
| 1. Aanhangwagens moeten zijn voorzien van: | – Onderdelen a tot en met i: visuele controle. |
| a. twee stadslichten indien het voertuig breder is dan 1,60 m; | – Onderdelen j en k: visuele controle, in geval van twijfel wordt gemeten. |
| b. twee richtingaanwijzers aan de achterzijde van het voertuig; | |
| c. twee achterlichten; | |
| d. twee remlichten; | |
| e. achterkentekenplaatverlichting; | |
| f. twee rode retroreflectoren aan de achterzijde van het voertuig; | |
| g. één mistachterlicht in of links van het middenlangsvlak van het voertuig; | |
| h. twee witte retroreflectoren aan de voorzijde van het voertuig; | |
| i. ambergele retroreflectoren aan elke zijkant van het voertuig, de achterste retroreflector aan de zijkant mag rood zijn; | |
| j. twee markeringslichten aan de voorzijde en twee aan de achterzijde van het voertuig, indien het voertuig breder is dan 2,10 m; | |
| k. zijmarkeringslichten indien het voertuig langer is dan 6,00 m. | |
| 2. Het eerste lid, onderdeel g, is niet van toepassing op een aanhangwagen die wordt getrokken door een voertuig dat niet is voorzien van een mistachterlicht. | Visuele controle. |

Artikel 5.13.53

Eisen

Wijze van keuren

-
- | | |
|--|---|
| 1. De stadslichten mogen niet anders dan wit stralen. | Leden 1 tot en met 6: visuele controle. |
| 2. De richtingaanwijzers en de remlichten mogen niet anders dan rood of ambergeel stralen. | |
| 3. De achterlichten en het mistachterlicht mogen niet anders dan rood stralen. | |
| 4. De achterkentekenplaatverlichting mag niet anders dan wit stralen en mag niet naar achteren stralen. | |
| 5. De markeringslichten mogen naar voren niet anders dan wit en naar achteren niet anders dan rood stralen. | |
| 6. De zijmarkeringslichten mogen niet anders dan ambergeel stralen, met uitzondering van het achterste zijmarkeringslicht, dat ambergeel dan wel rood mag stralen. | |
-

Artikel 5.13.54

Eisen

Wijze van keuren

-
- | | |
|--|---|
| 1. De stadslichten moeten aan de voorzijde van het voertuig voor de eerste as zijn aangebracht: | Leden 1 tot en met 9: visuele controle, in geval van twijfel wordt gemeten. |
| a. op een afstand van niet meer dan 0,25 m vanaf het punt van de grootste breedte van het voertuig; | |
| b. op een onderlinge afstand, gemeten tussen de binnenranden van het lichtdoorlatende gedeelte, van niet minder dan 0,60 m, en | |
| c. op een hoogte van niet minder dan 0,35 m en niet meer dan 1,50 m boven het wegdek. Indien zulks in verband met de constructie van het voertuig niet mogelijk is, mogen de stadslichten op een hoogte van meer dan 1,50 m doch niet meer dan 2,10 m boven het wegdek zijn aangebracht. | |
| 2. De richtingaanwijzers moeten aan de achterzijde van het voertuig zijn aangebracht: | |
| a. op een afstand van niet meer dan 0,50 m vanaf het punt van de grootste breedte van het voertuig; | |
| b. op een onderlinge afstand, gemeten tussen de binnenranden van het lichtdoorlatende gedeelte, van niet minder dan 0,60 m, en | |
| c. op een hoogte van niet minder dan 0,25 m en niet meer dan 1,50 m boven het wegdek. Indien zulks in verband met de constructie van het voertuig niet mogelijk is, mogen de richtingaanwijzers op een hoogte van meer dan 1,50 m doch | |

niet meer dan 2,10 m boven het wegdek zijn aangebracht.

3. De achterlichten moeten aan de achterzijde van het voertuig zijn aangebracht:

a. op een afstand van niet meer dan 0,50 m vanaf het punt van de grootste breedte van het voertuig;

b. op een onderlinge afstand, gemeten tussen de binnenranden van het lichtdoorlatende gedeelte, van niet minder dan 0,60 m dan wel niet minder dan 0,40 m indien de grootste breedte van het voertuig minder bedraagt dan 1,30 m, en

c. op een hoogte van niet minder dan 0,25 m en niet meer dan 1,50 m boven het wegdek. Indien zulks in verband met de constructie van het voertuig niet mogelijk is, mogen de achterlichten op een hoogte van meer dan 1,50 m doch niet meer dan 2,10 m boven het wegdek zijn aangebracht.

4. De remlichten moeten aan de achterzijde van het voertuig zijn aangebracht:

a. op een onderlinge afstand, gemeten tussen de binnenranden van het lichtdoorlatende gedeelte, van niet minder dan 0,60 m dan wel niet minder dan 0,40 m indien de grootste breedte van het voertuig minder bedraagt dan 1,30 m, en

b. op een hoogte van niet minder dan 0,25 m en niet meer dan 1,50 m boven het wegdek. Indien zulks in verband met de constructie van het voertuig niet mogelijk is, mogen de remlichten op een hoogte van meer dan 1,50 m doch niet meer dan 2,10 m boven het wegdek zijn aangebracht.

5. De rode retroreflectoren moeten aan de achterzijde van het voertuig zijn aangebracht:

a. op een afstand van niet meer dan 0,50 m vanaf het punt van de grootste breedte van het voertuig;

b. op een onderlinge afstand, gemeten tussen de binnenranden van het lichtdoorlatende gedeelte, van niet minder dan 0,60 m dan wel niet minder dan 0,40 m indien de grootste breedte van het voertuig minder bedraagt dan 1,30 m, en

c. op een hoogte van niet minder dan 0,25 m en niet meer dan 0,90 m boven het wegdek.

6. Het mistachterlicht moet zijn aangebracht:

a. op ten minste 0,10 m afstand van de remlichten, en

b. op een hoogte van niet minder dan 0,25 m en niet meer dan 1,00 m boven het wegdek.

7. De witte retroreflectoren aan de voorzijde van het voertuig moeten voor de eerste as zijn aangebracht:
 - a. op een afstand van niet meer dan 0,50 m vanaf het punt van de grootste breedte van het voertuig;
 - b. op een onderlinge afstand van niet minder dan 0,60 m dan wel niet minder dan 0,40 m indien de grootste breedte van het voertuig minder bedraagt dan 1,30 m, en
 - c. op een hoogte van niet minder dan 0,25 m en niet meer dan 0,90 m boven het wegdek. Indien zulks in verband met de constructie van het voertuig niet mogelijk is, mogen de retroreflectoren op een hoogte van meer dan 0,90 m doch niet meer dan 1,50 m boven het wegdek zijn aangebracht.

8. De ambergele retroreflectoren aan elke zijkant van het voertuig moeten:
 - a. op een hoogte van niet minder dan 0,25 m en niet meer dan 0,90 m evenwijdig aan het middenlangsvlak boven het wegdek zijn aangebracht. Indien zulks in verband met de constructie van het voertuig niet mogelijk is, mogen de retroreflectoren op een hoogte van meer dan 0,90 m doch niet meer dan 1,50 m boven het wegdek zijn aangebracht;
 - b. zodanig zijn aangebracht dat:
 - 1°. één retroreflector zich bevindt in het middelste derde gedeelte van de aanhangwagen;
 - 2°. de onderlinge afstand tussen de retroreflectoren niet meer dan 3,00 m bedraagt;
 - 3°. de afstand van de voorste retroreflector tot de voorzijde van de aanhangwagen niet meer dan 3,00 m bedraagt;
 - 4°. de afstand van de achterste retroreflector tot de achterzijde van de aanhangwagen niet meer dan 1,00 m bedraagt, waarbij het voertuiggedeelte boven de 2,00 m buiten beschouwing wordt gelaten in de afstand tot de achterzijde.

9. De zijmarkeringslichten moeten zijn aangebracht:
 - a. in de lengterichting van het voertuig waarbij ten minste één zijmarkeringslicht zich in het middelste derde gedeelte van het voertuig bevindt, en het meest naar voren geplaatste zijmarkeringslicht zich niet meer dan 3,00 m van de voorkant van het voertuig bevindt, en het meest achterwaarts geplaatste zijmarkeringslicht zich niet meer dan 1,00 m van de achterkant van het voertuig bevindt;
 - b. op een onderlinge afstand van niet meer dan 3,00 m tussen twee opeenvolgende zijmarkeringslichten, en
 - c. op een hoogte van niet minder dan 0,25 m en niet meer dan 0,90 m boven het wegdek. Indien zulks voor de vorm van de bovenbouw noodzakelijk is, mogen de zijmarkeringslichten

op een hoogte van meer dan 0,90 m doch niet meer dan 1,50 m boven het wegdek zijn aangebracht.

- | | | |
|----|--|-------------------|
| 1 | De markeringslichten moeten zijn aangebracht: | Visuele controle. |
| 0. | a. zo hoog mogelijk boven het wegdek; b. zo dicht mogelijk bij het punt van de grootste breedte van het voertuig. | |

Artikel 5.13.55

| Eisen | Wijze van keuren |
|--|--|
| 1. De in artikel 5.13.51 bedoelde lichten moeten goed werken. Indien een licht wordt gevormd door meerdere lichtbronnen, mag door defecte lichtbronnen het oorspronkelijk lichtoppervlak met niet meer dan 25% afnemen. | Visuele controle, waarbij de desbetreffende lichten worden ingeschakeld. |
| 2. De lichtarmaturen en de onderdelen daarvan moeten deugdelijk aan het voertuig zijn bevestigd. | Leden 2 tot en met 4: visuele controle. |
| 3. De glazen van de lichtarmaturen mogen niet zijn verwijderd. | |
| 4. De glazen van de lichtarmaturen mogen niet zodanig zijn beschadigd, gerepareerd of bewerkt dat de lichtopbrengst en het lichtbeeld dan wel de functie nadelig worden beïnvloed. | |
| 5. Lichten met dezelfde functie moeten nagenoeg van gelijke grootte, gelijk kleur en gelijke sterkte zijn. Lichten en retroreflecterende voorzieningen met dezelfde functie moeten nagenoeg symmetrisch links en rechts van het voertuig zijn bevestigd. | Visuele controle, waarbij de desbetreffende lichten worden ingeschakeld. |
| 6. De in artikel 5.13.51 bedoelde lichten en retroreflectoren mogen voor zover het het lichtdoorlatend gedeelte betreft ten hoogste 25% zijn afgeschermd. | Leden 6 en 7: visuele controle. |
| 7. De in artikel 5.13.51 bedoelde retroreflectoren mogen geen gebreken vertonen die de retroreflectie beïnvloeden. | |

Artikel 5.13.57

| Eisen | Wijze van keuren |
|---|--|
| 1. Aanhangwagens mogen zijn voorzien van: a. twee stadslichten, indien het voertuig niet breder is dan 1,60 m; b. twee extra markeringslichten aan de voorzijde en twee extra markeringslichten aan de achterzijde van het voertuig, indien deze lichten reeds ingevolge artikel 5.13.51 verplicht zijn; c. twee of vier markeringslichten aan de voorzijde en twee of vier markeringslichten aan de achterzijde van het voertuig, | Onderdelen a tot en met k: visuele controle. |

indien deze lichten niet reeds ingevolge artikel 5.13.51 verplicht zijn;

d. zijmarkeringslichten, indien deze lichten niet reeds ingevolge artikel 5.13.51 verplicht zijn

e. één of twee achteruitrijlichten;

f. werklichten;

g. één derde remlicht;

h. twee extra richtingaanwijzers en waarschuwingsknipperlichten aan de achterzijde van het voertuig;

i. twee staaklichten;

j. één of twee mistachterlichten.

2. Aanhangwagens mogen zijn voorzien van: Visuele controle.

a. extra witte retroreflecterende voorzieningen aan de voorzijde;

b. extra rode retroreflecterende voorzieningen aan de achterzijde, en

c. extra retroreflecterende voorzieningen aan de zijkanten van het voertuig, welke ambergeel moeten zijn, met uitzondering van de achterste zijreflector, welke rood mag zijn.

Artikel 5.13.57a

| | Eisen | Wijze van Keuren |
|----|---|---------------------------------|
| 1. | Aanhangwagens in gebruik bij de in de artikelen 29, eerste lid, en 30b van het RVV 1990 bedoelde diensten, die de daar genoemde signalen mogen voeren, mogen zijn voorzien van retroreflecterende striping, letters, cijfers of tekens die de aanhangwagen herkenbaar maken als zijnde in gebruik bij die diensten. | Leden 1 en 2: visuele controle. |
| 2. | Aanhangwagens in gebruik voor werkzaamheden die zijn vastgesteld krachtens artikel 30, eerste lid, van het RVV 1990, mogen zijn voorzien van gele zwaai-, flits- of knipperlichten. | |

Artikel 5.13.59

Eisen

Wijze van keuren

| | |
|--|--|
| 1. De markeringslichten en de staaklichten mogen naar voren niet anders dan wit en naar achteren niet anders dan rood stralen. | Leden 1 tot en met 5: visuele controle, waarbij de desbetreffende lichten worden ingeschakeld. |
| 2. De stadslichten en achteruitrijlichten mogen niet anders dan wit of geel stralen. | |
| 3. De zijmarkeringslichten mogen niet anders dan ambergeel stralen, met uitzondering van het achterste zijmarkeringslicht, dat ambergeel dan wel rood mag stralen. | |
| 4. De extra richtingaanwijzers en waarschuwingsknipperlichten mogen niet anders dan ambergeel stralen. | |
| 5. De mistachterlichten mogen niet anders dan rood stralen. | |

Artikel 5.13.59a

| Eisen | Wijze van keuren |
|--|--|
| 1. De in artikel 5.13.57 bedoelde lichtarmaturen en de onderdelen daarvan moeten deugdelijk aan het voertuig zijn bevestigd. | Leden 1 tot en met 3: visuele controle. |
| 2. De glazen van de lichtarmaturen mogen niet zijn verwijderd. | |
| 3. De glazen van de lichtarmaturen mogen niet zodanig zijn beschadigd, gerepareerd of bewerkt dat de lichtopbrengst en het lichtbeeld dan wel de functie nadelig worden beïnvloed. | |
| 4. Lichten met dezelfde functie moeten nagenoeg van gelijke grootte, gelijke kleur en gelijke sterkte zijn. Lichten en retroreflecterende voorzieningen met dezelfde functie moeten nagenoeg symmetrisch links en rechts van het midden van het voertuig zijn bevestigd. | Visuele controle, waarbij de desbetreffende lichten worden ingeschakeld. |

Artikel 5.13.60

| Eisen | Wijze van keuren |
|---|---|
| 1. De achteruitrijlichten mogen niet lager dan 0,25 m en niet hoger dan 1,20 m boven het wegdek zijn aangebracht. | Visuele controle, in geval van twijfel wordt gemeten. |
| 2. De markeringslichten moeten zijn aangebracht: | Visuele controle. |
| a. zo hoog mogelijk boven het wegdek, en | |
| b. zo dicht mogelijk bij het punt van de grootste breedte van het voertuig. | |
| 3. Het mistachterlicht of de mistachterlichten moeten zijn aangebracht: | Leden 3 tot en met 6: visuele controle, in geval van twijfel wordt gemeten. |

- a. op ten minste 0,10 m afstand van de remlichten, en
- b. op een hoogte van niet minder dan 0,25 m en niet meer dan 1,00 m boven het wegdek.

Indien slechts één mistachterlicht aanwezig is, moet dit licht links van het middenlangsvlak van het voertuig zijn aangebracht.

- 4. De zijmarkeringslichten moeten zijn aangebracht:
 - a. in de lengterichting van het voertuig waarbij ten minste één zijmarkeringslicht zich in het middelste derde gedeelte van het voertuig bevindt, en het meest naar voren geplaatste zijmarkeringslicht zich niet meer dan 3,00 m van de voorkant van het voertuig bevindt, en het meest achterwaarts geplaatste zijmarkeringslicht zich niet meer dan 1,00 m van de achterkant van het voertuig bevindt;
 - b. op een onderlinge afstand van niet meer dan 3,00 m tussen twee opeenvolgende zijmarkeringslichten, en
 - c. op een hoogte van niet minder dan 0,25 m en niet meer dan 0,90 m boven het wegdek. Indien zulks door de vorm van de bovenbouw noodzakelijk is, mogen de zijmarkeringslichten op een hoogte van meer dan 0,90 m doch niet meer dan 1,50 m boven het wegdek zijn aangebracht.
- 5. Het derde remlicht moet zodanig zijn aangebracht dat:
 - a. het zich bevindt op een afstand van ten hoogste 0,15 m vanaf het middenlangsvlak, en
 - b. de onderzijde van het lichtdoorlatende gedeelte hoger ligt dan de bovenzijde van de remlichten, bedoeld in artikel 5.13.51, eerste lid, onderdeel d.
- 6. De stadslichten moeten aan de voorzijde van het voertuig voor de eerste as zijn aangebracht:
 - a. op een afstand van niet meer dan 0,25 m vanaf het punt van de grootste breedte van het voertuig;
 - b. op een onderlinge afstand, gemeten tussen de binnenranden van het lichtdoorlatende gedeelte, van niet minder dan 0,60 m, en
 - c. op een hoogte van niet minder dan 0,25 m en niet meer dan 1,50 m boven het wegdek. Indien zulks in verband met de constructie van het voertuig niet mogelijk is, mogen de stadslichten op een hoogte van meer dan 1,50 m doch niet meer dan 2,10 m boven het wegdek zijn aangebracht.

Artikel 5.13.64

Eisen

Wijze van keuren

Aanhangwagens mogen, met uitzondering van de richtingaanwijzers, de waarschuwingsknipperlichten en de remlichten ten behoeve van het noodstopsignaal, niet zijn voorzien van knipperende lichten.

Visuele controle.

Artikel 5.13.65

| | Eisen | Wijze van Keuren |
|----|--|---|
| 1. | Aanhangwagens mogen niet zijn voorzien van: a. meer lichten en retroreflecterende voorzieningen dan in de artikelen 5.13.51, 5.13.57 en 5.13.57a is voorgeschreven of toegestaan, en b. in het voertuig aanwezige lichten of objecten die licht uitstralen naar de buitenzijde van het voertuig. | Visuele controle. Indien lichtarmaturen aanwezig zijn voor lichten die niet zijn voorgeschreven dan wel toegestaan, mogen de lichten hiervan niet werken. |
| 2. | Aanhangwagens niet in gebruik bij de in de artikelen 29, eerste lid, en 30b van het RVV 1990 bedoelde diensten, mogen niet zijn voorzien van lichtarmaturen voor blauwe zwaai-, fliits- of knipperlichten of voorzieningen die de indruk wekken dat het voertuig is voorzien van een dergelijke lichtarmatuur. | Visuele controle. |

§ 11. Verbinding tussen trekkend motorvoertuig en aanhangwagen

Artikel 5.13.66

| Eisen | Wijze van keuren |
|--|---|
| <ol style="list-style-type: none"> De koppeling van aanhangwagens moet zijn voorzien van een goedkeuringsmerk. Hierbij is het bepaalde in bijlage VIII, artikel 129, van toepassing. De koppeling en de trek driehoek of trekboom van aanhangwagens moeten deugdelijk zijn bevestigd en mogen niet gescheurd, ernstig vervormd, gebroken dan wel overmatig gesleten zijn. De trek driehoek of trekboom mag niet zijn doorgeroest. Aanhangwagens die niet zijn voorzien van een losbreekreminrichting, moeten zijn voorzien van een hulpkoppeling. De hulpkoppeling moet deugdelijk zijn bevestigd en mag niet vervormd, gescheurd, gebroken dan wel overmatig gesleten zijn. Aanhangwagens die zijn voorzien van een losbreekreminrichting, mogen niet tevens zijn voorzien van een hulpkoppeling. Delen van de koppeling van aanhangwagens mogen tijdens het ontkoppelen, het losbreken of in afgekoppelde toestand het wegdek niet kunnen raken. | Leden 1 tot en met 6: visuele controle. |

Artikel 5.13.67

Eisen

Wijze van keuren

Indien de aanhangwagen is voorzien van een kogelkoppeling:
a. moet de sluit- en borginrichting goed functioneren, en
b. mogen de onderdelen niet zijn vervormd.

Visuele controle, waarbij de sluit- en borginrichting met behulp van de koppelingskogel wordt gecontroleerd.

Regeling voertuigen Geldend van 20-05-2018 t/m heden

Afdeling 17. Wagens

Artikel 5.17.0

Een wagen moet voldoen aan de in deze afdeling opgenomen eisen en wordt beoordeeld volgens de bijbehorende wijze van keuren waarbij in voorkomend geval bijlage VIII van toepassing is.

§ 1. Algemene bouwwijze van het voertuig

Artikel 5.17.3

Eisen

Wijze van keuren

De langs- en dwarsliggers en chassisversterkingsdelen van het chassisraam, dan wel de daarvoor in de plaats tredende delen van wagens mogen:

Visuele controle.

a. geen breuken of scheuren vertonen, en

b. niet zodanig zijn bevestigd, vervormd of door corrosie aangetast, dat de stijfheid en de sterkte ervan in gevaar worden gebracht.

Artikel 5.17.4

Eisen

Wijze van keuren

1. De bovenbouw van wagens moet deugdelijk op het onderstel zijn bevestigd.

Lid 1 en 2: visuele controle.

2. De ondersteuning van de laadvloer onderscheidenlijk laadruimte moet deugdelijk zijn.

§ 2. Afmetingen en massa's

Artikel 5.17.6

| Eisen | Wijze van keuren |
|--|---|
| <ol style="list-style-type: none"> 1. Wagens mogen: <ol style="list-style-type: none"> a. niet breder zijn dan 2,60 m, en b. niet hoger zijn dan 4,00 m. 2. In afwijking van het eerste lid, onderdeel a, mogen onbespannen wagens niet breder zijn dan 1,50 m. | Leden 1 en 2: visuele controle; in geval van twijfel wordt gemeten. |

Artikel 5.17.7

| Eisen | Wijze van keuren |
|--|--|
| <ol style="list-style-type: none"> 1. De last onder enig wiel van wagens mag niet meer bedragen dan 2.400 kg. Een samenstel van wielen dat op één wielnaaf is gemonteerd, wordt als één wiel beschouwd. 2. In afwijking van het eerste lid, mag de last onder een wiel dat niet is voorzien van een rubberen band, niet meer bedragen dan 120 kg per cm bandbreedte. | Leden 1 en 2: in geval van twijfel wordt het voertuig gewogen. |

Artikel 5.17.24

| Eisen | Wijze van keuren |
|--|--|
| <ol style="list-style-type: none"> 1. De wielen onderscheidenlijk velgen van wagens mogen geen breuken, scheuren, ondeugdelijk laswerk, ernstige corrosie of ernstige vervorming vertonen. 2. De wielen onderscheidenlijk velgen moeten met alle daarvoor bestemde bevestigingsmiddelen deugdelijk zijn bevestigd. | Lid 1 en 2: visuele controle, terwijl het wiel vrij kan ronddraaien. |

§ 6. Ophanging

Artikel 5.17.27

| Eisen | Wijze van keuren |
|--|--|
| <ol style="list-style-type: none"> 1. De wielen van wagens mogen niet zijn voorzien van metalen banden met uitstekende delen. 2. Het eerste lid is niet van toepassing op wagens met een massa van ten hoogste 750 kg, ingericht als landbouwwerktuig. | <p>Visuele controle.</p> <p>In geval van twijfel wordt het voertuig gewogen.</p> |

§ 8. Reminrichting

Artikel 5.17.40

| Eisen | Wijze van keuren |
|---|-------------------|
| Handwagens met motorvermogen moeten zodanig zijn ingericht dat, indien de bestuurder het bedieningstoestel loslaat, het voertuig onmiddellijk tot stilstand wordt gebracht. | Visuele controle. |

§ 9. Carrosserie

Artikel 5.17.48

| Eisen | Wijze van keuren |
|---|---|
| 1. Wagens mogen geen scherpe delen hebben die in geval van botsing gevaar voor lichamelijk letsel voor andere weggebruikers kunnen opleveren. | Leden 1 en 2: visuele controle. |
| 2. Onverminderd het bepaalde in het eerste lid, moeten uitstekende delen van wagens die in geval van botsing het gevaar voor lichamelijk letsel voor andere weggebruikers aanzienlijk kunnen vergroten, zijn afgeschermd. | |
| 3. Het eerste en tweede lid zijn niet van toepassing op voertuigdelen die zich hoger dan 2,00 m boven het wegdek bevinden. | Visuele controle; in geval van twijfel wordt gemeten. |

§ 10. Lichten, lichtsignalen en retroreflecterende voorzieningen

Artikel 5.17.51

Eisen

Wijze van keuren

| | |
|---|-------------------|
| Wagens moeten aan de achterzijde zijn voorzien van: a. twee rode retroreflectoren indien het een wagen betreft waarvan de breedte meer dan 1,50 m bedraagt, dan wel één rode retroreflector indien het een wagen betreft waarvan de breedte ten hoogste 1,50 m bedraagt; b. één rode retroreflector in de vorm van een afgeknotte driehoek die is voorzien van een goedkeuringsmerk waarbij het bepaalde in bijlage VIII, artikel 123, van toepassing is. | Visuele controle. |
|---|-------------------|

Artikel 5.17.54

| Eisen | Wijze van keuren |
|---|---|
| 1. De rode retroreflectoren moeten aan de achterzijde van het voertuig op gelijke hoogte zijn aangebracht: a. niet meer dan 0,45 m binnenwaarts van de uiterste linker- en rechterzijde van het voertuig, en | Leden 1 en 2: visuele controle; in geval van twijfel wordt gemeten. |

- b. op een hoogte van niet minder dan 0,35 m en niet meer dan 0,90 m boven het wegdek.
2. Indien één retroreflector is voorgeschreven, moet deze zijn aangebracht:
- a. aan de uiterste linkerzijde van het voertuig, en
- b. op een hoogte van niet minder dan 0,35 m en niet meer dan 0,90 m boven het wegdek.

Artikel 5.17.55

| Eisen | Wijze van keuren |
|---|---------------------------------|
| 1. De rode retroreflectoren mogen ten hoogste 25% zijn afgeschermd. | Leden 1 en 2: visuele controle. |
| 2. De retroreflectoren mogen geen gebreken vertonen, die de retroreflectie beïnvloeden. | |

Artikel 5.17.57

| Eisen | Wijze van keuren |
|---|-------------------------------|
| 1. Wagens mogen zijn voorzien van: | Lid 1 en 2: visuele controle. |
| a. twee lichten aan de voorzijde; | |
| b. twee richtingaanwijzers aan de voorzijde en twee aan de achterzijde van het voertuig. | |
| c. twee achterlichten indien het een wagen betreft waarvan de breedte meer dan 1,50 m bedraagt, dan wel ten minste één achterlicht indien het een wagen betreft waarvan de breedte ten hoogste 1,50 m bedraagt; | |
| d. één of twee witte retroreflectoren aan de voorzijde van het voertuig; | |
| e. ambergele retroreflectoren aan de zijkanten van het voertuig. | |
| 2. Wagens mogen zijn voorzien van extra witte retroreflecterende voorzieningen aan de voorzijde, extra rode aan de achterzijde en extra ambergele aan de zijkanten van het voertuig. | |

Artikel 5.17.59

| Eisen | Wijze van keuren |
|--|--|
| 1 De lichten aan de voorzijde mogen niet anders dan wit of geel stralen. | Leden 1 tot en met 3: visuele controle, waarbij de desbetreffende lichten worden ingeschakeld. |
| 2 De richtingaanwijzers mogen niet anders dan ambergeel stralen. | |
| 3 De achterlichten mogen niet anders dan rood stralen. | |

Artikel 5.17.59a

| Eisen | Wijze van keuren |
|--|--|
| 1. De in artikel 5.17.57 bedoelde lichtarmaturen en de onderdelen daarvan moeten deugdelijk aan het voertuig zijn bevestigd. | Lid 1 en 2: visuele controle. |
| 2. De glazen van de lichtarmaturen mogen niet zodanig zijn beschadigd, gerepareerd of bewerkt dat de lichtopbrengst en het lichtbeeld dan wel de functie nadelig worden beïnvloed. | |
| 3. Lichten met dezelfde functie moeten nagenoeg van gelijke grootte, gelijke kleur en gelijke of nagenoeg gelijke sterkte zijn. Lichten en retroreflecterende voorzieningen met dezelfde functie moeten nagenoeg symmetrisch links en rechts van het midden van het voertuig zijn bevestigd. | Visuele controle, waarbij de desbetreffende lichten worden ingeschakeld. |

Artikel 5.17.64

| Eisen | Wijze van keuren |
|--|-------------------------------|
| 1. Wagens mogen niet zijn voorzien van verblindende verlichting. | Lid 1 en 2: visuele controle. |
| 2. Wagens mogen, met uitzondering van de richtingaanwijzers, niet zijn voorzien van knipperende verlichting. | |

Artikel 5.17.65

| Eisen | Wijze van keuren |
|--|--|
| 1. Wagens mogen niet zijn voorzien van meer lichten en retroreflecterende voorzieningen dan in artikelen 5.17.51 en 5.17.57 is voorgeschreven of toegestaan. | Visuele controle. Indien lichtarmaturen aanwezig zijn die niet zijn voorgeschreven dan wel toegestaan, mogen de lichten hiervan niet werken. |
| 2. Wagens mogen niet zijn voorzien van lichtarmaturen voor blauwe zwaai-, flits- of knipperlichten. | Visuele controle. |

Regeling voertuigen Geldend van 20-05-2018 t/m heden

Afdeling 18. Gebruikseisen

§ 0. Algemeen

Artikel 5.18.0

Verwisselbare gedragen uitrustingsstukken mogen slechts worden gebruikt door:

- a. landbouw- of bosbouwtrekkers;
- b. motorrijtuigen met beperkte snelheid; en
- c. bedrijfsauto's die worden ingezet voor werkzaamheden ten behoeve van wegen, werken of inrichtingen op, aan, in of boven wegen, daaronder begrepen gladheidsbestrijding of sneeuwruimen.

Artikel 5.18.1

1. Met een motorvoertuig mag niet meer dan één aanhangwagen worden voortbewogen.
2. Met een gelede bus mag geen aanhangwagen worden voortbewogen.
3. Met een gehandicapt voertuig mag geen aanhangwagen worden voortbewogen.
4. Met een motorfiets met zijspanwagen mag geen aanhangwagen worden voortbewogen, tenzij het wiel van de zijspanwagen is beremd.
5. Het eerste en achtste lid zijn niet van toepassing op landbouw- of bosbouwtrekkers en motorrijtuigen met beperkte snelheid.
6. Het eerste lid is niet van toepassing op een motorvoertuig waarmee meerdere aanhangwagens worden voortbewogen en waarbij de samenstelling van deze aanhangwagens blijkens het kentekenregister leidt tot één aanhangwagen.
7. In afwijking van het eerste lid, mag met een bedrijfsauto een samenstel van dolly en oplegger worden voortbewogen.
8. Een samenstel van een motorvoertuig en een aanhangwagen heeft ten hoogste twee draaipunten.
9. Met een motorvoertuig, niet zijnde een landbouw- of bosbouwtrekker of motorrijtuig met beperkte snelheid, mag geen landbouw- of bosbouwaanhangwagen of verwisselbaar getrokken uitrustingsstuk worden voortbewogen.

Artikel 5.18.2

1. Met een motorvoertuig mag niet meer dan één motorvoertuig worden gesleept.
2. Voertuigen voorzien van een drukluchtremsysteem mogen alleen met behulp van een sleepstang worden gesleept.
3. Het drukluchtremsysteem van het gesleepte voertuig dient te zijn aangesloten op het drukluchtremsysteem van het trekkende voertuig.
4. Een dolly of afsleepas en een zich daarop bevindend motorvoertuig worden als één motorvoertuig beschouwd. De dolly of afsleepas dient in dat geval te zijn voorzien van een reminrichting.
5. Een afsleepas mag slechts gebruikt worden, indien zich daarop een motorvoertuig bevindt.
6. Met een motorvoertuig mag geen tweewielig motorvoertuig of samenstel van voertuigen worden gesleept.
7. Met een tweewielig motorvoertuig, een gelede bus of een samenstel van voertuigen mag geen motorvoertuig worden gesleept.

Artikel 5.18.3

1. De bestuurder mag bij het besturen van het voertuig niet door passagiers, lading of op andere wijze worden gehinderd.
2. In een voertuig waarin vervoer van een passagier in een rolstoel plaatsvindt, zijn geen losse voorwerpen aanwezig die het risico op letsel bij een noodstop, een aanrijding of een botsing kunnen verhogen.

Artikel 5.18.4

De bestuurder van een voertuig of een samenstel van voertuigen moet:

- a. voldoende zicht naar voren en opzij hebben door de voorruit en de voorste zijruiten, en
- b. voldoende zicht hebben op het naast en achter hem gelegen weggedeelte met behulp van de voor dat voertuig of samenstel van voertuigen voorgeschreven spiegels dan wel een camera-monitorsysteem.

Artikel 5.18.5

1. De spiegels en gezichtsveldverbeterende voorzieningen van bedrijfsauto's moeten zodanig zijn geplaatst dat de bestuurder in normale rijkhouding de vereiste gezichtsvelden, zoals bepaald in bijlage VIII, hoofdstuk 2, titel 2, paragrafen 1 tot en met 6, kan overzien.
2. Indien het gezichtsveld van de voor voertuigen van de categorie waartoe het voertuig behoort voorgeschreven spiegels wordt beperkt door lading die aan de achterzijde van het voertuig is aangebracht of door een door het voertuig voortbewogen aanhangwagen, met inbegrip van de lading, moet het voertuig zijn voorzien van een linker- onderscheidenlijk rechterbuitenspiegel waarmee de bestuurder een in bijlage VIII, hoofdstuk 2, titel 2, paragrafen 1 tot en met 6, vastgesteld weggedeelte kan overzien.
3. Indien het gezichtsveld van de voor landbouw- of bosbouwtrekkers voorgeschreven spiegels wordt beperkt door verwisselbare gedragen uitrustingsstukken of lading die aan de achterzijde van het voertuig is aangebracht of door een door het voertuig voortbewogen aanhangwagen, met inbegrip van verwisselbare gedragen uitrustingsstukken of lading, moet het voertuig zijn voorzien van een linker- onderscheidenlijk rechterbuitenspiegel of camera-monitorsysteem waarmee de bestuurder ten minste een vlak weggedeelte tot 10 m achter het voertuig kan overzien.
4. Het weggedeelte, bedoeld in het derde lid, wordt gemeten vanaf de spiegel, heeft een breedte van 2,50 m en is gelegen links respectievelijk rechts van het aan de lengte-as van het voertuig

evenwijdig liggende verticale vlak door het meest links respectievelijk rechts gelegen punt van de totale breedte van het voertuig, met inbegrip van verwisselbare gedragen uitrustingsstukken of lading, onderscheidenlijk van de daardoor voortbewogen aanhangwagen, met inbegrip van verwisselbare gedragen uitrustingsstukken of lading.

Artikel 5.18.6

1. De lading of delen daarvan moeten zodanig zijn gezekerd dat deze onder normale verkeerssituaties, waaronder begrepen volle remmingen, plotselinge uitwijkmanoeuvres en slecht wegdek, niet van het voertuig kunnen vallen of de stabiliteit van het voertuig niet in gevaar kunnen brengen. Om hieraan te voldoen moet de lading of delen daarvan zodanig worden vastgezet dat minimaal de volgende versnellings- of vertragingskrachten kunnen worden weerstaan:
 - a. in de rijrichting: 0,8 maal het gewicht van de lading;
 - b. in de zijwaartse richting: 0,5 maal het gewicht van de lading en bij kantelgevaar 0,6 maal het gewicht van de lading;
 - c. in de achterwaarts richting: 0,5 maal het gewicht van de lading;

In aanvulling hierop moet lading zodanig zijn gezekerd dat deze door opwaartse krachten niet van het voertuig kan vallen.

2. Losse lading die naar haar aard niet op of aan het voertuig bevestigd kan worden, moet deugdelijk zijn afgedekt indien gevaar of hinder ontstaat of kan ontstaan als gevolg van afvallende of wegwaaiende lading.
3. In afwijking van het eerste lid, moet voertuiggebonden lading, zoals voertuiguitrustingsstukken, voertuiggereedschappen en stuwagemiddelen, zodanig zijn bevestigd dat deze niet van het voertuig kan vallen.
4. In afwijking van het eerste lid, moeten verwisselbare gedragen uitrustingsstukken, afneembare bovenbouwen, gestandaardiseerde laadstructuren en meeneemheftrucks deugdelijk zijn bevestigd met geschikte vastzetsystemen, zekeringssystemen en stuwagemiddelen.
5. Vastzetsystemen, zekeringssystemen, stuwagemiddelen en onderdelen daarvan moeten goed functioneren en geschikt zijn voor het doel waarvoor ze gebruikt worden.

Artikel 5.18.7

1. Bij het vervoer van goederen aan de achterzijde van een personenauto, bedrijfsauto met een technisch toegestane maximummassa van niet meer dan 3.500 kg, bus of driewielig motorrijtuig, of aan de achter- of voorzijde van een aanhangwagen met een technisch toegestane maximummassa van niet meer dan 3.500 kg moet worden voldaan aan de volgende eisen:
 - a. de goederen moeten deugdelijk zijn bevestigd op, in of aan een deugdelijke lastdrager;
 - b. de lastdrager moet deugdelijk aan het voertuig zijn bevestigd;
 - c. de lastdrager mag met inbegrip van de goederen niet meer dan 0,20 m buiten de zijkanten van het voertuig uitsteken;
 - d. indien de lastdrager is geconstrueerd voor het vervoer van specifieke goederen, mogen geen andere én niet meer van deze goederen worden vervoerd dan waarvoor de constructie is bestemd;
 - e. indien de verlichting en retroreflectoren van het voertuig door de lastdrager of de goederen worden afgeschermd, moet de lastdrager aan de achterzijde zijn voorzien van twee rode achterlichten, twee rode remlichten, twee rode retroreflectoren en twee ambergele richtingaanwijzers, die moeten zijn aangebracht op een afstand van niet meer dan 0,50 m vanaf het punt van de grootste breedte van het voertuig met inbegrip van de lastdrager;
 - f. indien de op het voertuig aangebrachte kentekenplaat door de lastdrager of de goederen wordt afgeschermd, moet de lastdrager zijn voorzien van een kentekenplaat met het kenteken van het voertuig waarop de lastdrager is aangebracht, alsmede van achterkentekenplaatverlichting; het kenteken moet goed leesbaar zijn en de kentekenplaat moet zijn voorzien van het in artikel

- 5 van het Kentekenreglement voorgeschreven goedkeuringsmerk en mag niet zijn afgeschermd;
- g. indien de lastdrager is bevestigd op een trekhaak aan de achterzijde van een personenauto, bedrijfsauto met een technisch toegestane maximummassa van niet meer dan 3.500 kg, driewielig motorrijtuig:
 - 1°. mag de door de fabrikant van de trekhaak vastgestelde maximale verticale last onder de koppeling niet worden overschreden; indien de trekhaak hieromtrent geen gegevens vermeldt, mag de verticale last niet meer dan 75 kg bedragen;
 - 2°. mag de lastdrager met inbegrip van de bevestigingsdelen onder normale gebruiksomstandigheden het wegdek niet kunnen raken;
 - 3°. mogen bevestigingsdelen, die na het gedeeltelijk verwijderen van de lastdrager op de trekhaak achterblijven, de bewegingsvrijheid van een aangekoppelde aanhangwagen niet beperken;
 - h. indien de lastdrager is bevestigd op de voorzijde van de aanhangwagen:
 - 1°. mag de door de fabrikant van de trekhaak vastgestelde maximumlast onder de koppeling niet worden overschreden; indien dit gegeven niet bekend is, mag de maximumlast onder de koppeling niet meer dan 75 kg bedragen;
 - 2°. mag de lastdrager met inbegrip van de lading op de trekdriehoek of trekboom de bewegingsvrijheid van de aanhangwagen niet beperken.
2. Bij het vervoer van goederen op het dak van een personenauto, bedrijfsauto met een toegestane maximummassa van niet meer dan 3.500 kg, of driewielig motorrijtuig moet worden voldaan aan de volgende eisen:
- a. de goederen moeten deugdelijk zijn bevestigd op, in of aan een deugdelijke lastdrager;
 - b. de lastdrager moet deugdelijk aan het voertuig zijn bevestigd;
 - c. de door de fabrikant van het voertuig vastgestelde maximale daklast mag niet worden overschreden;
 - d. indien de lastdrager is geconstrueerd voor het vervoer van specifieke goederen, mogen geen andere én niet meer van deze goederen worden vervoerd dan waarvoor de constructie is bestemd.
3. Bij vervoer van glas, plaatmateriaal of soortgelijke goederen aan één of beide zijanten van een bedrijfsauto of aanhangwagen met een technisch toegestane maximummassa van niet meer dan 3.500 kg moet worden voldaan aan de volgende eisen:
- a. de lading moet deugdelijk zijn bevestigd op, in of aan een deugdelijke lastdrager;
 - b. de lastdrager moet deugdelijk aan het voertuig zijn bevestigd;
 - c. de lastdrager met inbegrip van de lading mag niet meer dan 0,35 m buiten de zijanten van het voertuig uitsteken, met dien verstande dat de totale breedte van het voertuig inclusief de lastdrager en de lading niet meer mag bedragen dan 2,75 m;
 - d. de lading mag niet meer dan 1,00 m achter de achterzijde van het voertuig uitsteken;
 - e. de lastdrager die in de breedte meer dan 0,10 m buiten de zijkant van het voertuig uitsteekt dient aan de voor- en achterzijde te zijn voorzien van een markering die voldoet aan de daaromtrent in bijlage VIII, artikelen 130 tot en met 133, gestelde eisen.

Artikel 5.18.8

1. De lading van voertuigen en verwisselbare uitrustingsstukken mogen geen scherpe delen hebben die in geval van botsing gevaar voor lichamen letsel voor andere weggebruikers kunnen opleveren.
2. Onverminderd het bepaalde in het eerste lid, moeten uitstekende delen van verwisselbare uitrustingsstukken die in geval van botsing het gevaar voor lichamen letsel voor andere weggebruikers aanzienlijk kunnen vergroten, zijn afgeschermd.
3. Het bepaalde in het eerste en tweede lid is niet van toepassing op lading, verwisselbare uitrustingsstukken of delen daarvan die zich hoger dan 2,00 m boven het wegdek bevinden.

4. Geen deel van de buitenzijde van verwisselbare uitrustingsstukken mag zodanig zijn bevestigd, beschadigd, versleten of door corrosie zijn aangetast, dat gevaar bestaat voor losraken.

Artikel 5.18.9

1. Opklapbare delen aan de buitenzijde van voertuigen moeten tijdens het transport van het voertuig over de weg in opgeklapte toestand deugdelijk zijn vergrendeld.
2. Tenzij voor het gebruik op de weg noodzakelijk, moeten opklapbare delen van verwisselbare uitrustingsstukken tijdens het transport van het voertuig in opgeklapte toestand deugdelijk zijn vergrendeld.
3. Uitklapbare aerodynamische voorzieningen aan de achterzijde van bedrijfsauto's en aanhangwagens moeten in ingeklapte toestand deugdelijk zijn vergrendeld.
4. Uitklapbare aerodynamische voorzieningen aan de achterzijde van bedrijfsauto's en aanhangwagens moeten op wegen waar een maximumsnelheid geldt van 50 km/h of minder en voetgangers, fietsers of bromfietzers van de rijbaan gebruik dienen te maken, zijn ingeklapt.

Artikel 5.18.10

1. Aanhangwagens met een toegestane maximummassa van niet meer dan 750 kg, alsmede aanhangwagens met een toegestane maximummassa van meer dan 750 kg afkomstig uit een land waar voor deze aanhangwagens geen afzonderlijk kenteken is opgegeven, moeten, indien zij zijn gekoppeld aan een motorvoertuig waarvoor een kenteken is opgegeven, zijn voorzien van het kenteken van het trekkend motorvoertuig.
2. Het eerste lid is niet van toepassing op aanhangwagens met een toegestane maximummassa van niet meer dan 750 kg die afkomstig zijn uit een land waar voor deze aanhangwagens een afzonderlijk kenteken is opgegeven, indien de bij het kenteken behorende kentekenplaat wordt gevoerd.
3. De kentekenplaat moet zijn voorzien van het in artikel 5 van het Kentekenreglement voorgescreven goedkeuringsmerk en moet deugdelijk aan de achterzijde van de aanhangwagen zijn bevestigd.
4. Het kenteken moet goed leesbaar zijn en de kentekenplaat mag niet zijn afgeschermd.

§ 1. Afmetingen, massa's en lasten

A. Personenauto's, bedrijfsauto's, bussen, driewielige motorrijtuigen, dolly's of aanhangwagens van de voertuigcategorie O en samenstellen hiervan

Artikel 5.18.11

1. De lengte van een samenstel van opleggetrekker en oplegger mag niet meer bedragen dan 16,50 m.
2. Van een samenstel van bedrijfsauto en autonome aanhangwagen, middenaanhangwagen of aanhangwagen met een stijve dissel, niet zijnde een samenstel van opleggetrekker en oplegger, mag:
 - a. de lengte niet meer bedragen dan 18,75 m;
 - b. de afstand tussen het voorste punt aan de buitenzijde van de laadruimte achter de stuurcabine en het achterste punt aan de buitenzijde van de aanhangwagen niet meer dan 16,40 m bedragen;
 - c. de afstand tussen het voorste punt aan de buitenzijde van de laadruimte achter de stuurcabine en het achterste punt aan de buitenzijde van de aanhangwagen, verminderd met de afstand tussen de achterzijde van de laadruimte van het motorvoertuig en de voorzijde van de

laadruimte van de aanhangwagen, niet meer dan 15,65 m bedragen.

3. In de afmetingen, bedoeld in het eerste en tweede lid, zijn afneembare bovenbouwen, gestandaardiseerde laadstructuren en verwisselbare gedragen uitrustingsstukken begrepen.
4. Het tweede lid is van overeenkomstige toepassing op een samenstel van bedrijfsauto en dolly met oplegger, waarbij de lengte van het samenstel van dolly met oplegger niet meer mag bedragen dan 12,00 m.
5. In afwijking van het eerste en vierde lid, mag bij het gebruik van een gestandaardiseerde laadstructuur in de vorm van een 45 voet-container met een lengte van maximaal 13,72 m en een breedte van maximaal 2,55 m, dan wel 2,60 m in het geval van een geconditioneerde gestandaardiseerde laadstructuur, indien deze container stapelbaar is en geschikt is voor het vervoer op een zeeschip, de lengte van het samenstel niet meer bedragen dan 17,30 m.
6. Bij een samenstel van bedrijfsauto met een toegestane maximummassa van meer dan 3.500 kg, en een aanhangwagen of samenstel van dolly met oplegger met een toegestane maximummassa van meer dan 3.500 kg, niet zijnde een samenstel van opleggetrekker en oplegger, mag de afstand tussen de achterste as van de bedrijfsauto en de voorste as van de aanhangwagen of dolly niet minder bedragen dan 3,00 m.
7. De lengte van samenstellen van personenauto of driewielig motorrijtuig en aanhangwagen, mag niet meer bedragen dan 18,00 m.
8. De lengte van een samenstel van voertuigen, zijnde kermis- of circusvoertuigen, mag niet meer bedragen dan 24,00 m.
9. In afwijking van het tweede lid, onderdeel a, mag de lengte van een samenstel van rijdend werktuig en aanhangwagen niet meer bedragen dan 20,00 m.
10. De lengte van een samenstel van een bus en een aanhangwagen mag niet meer bedragen dan 18,75 m.
11. Een uitschuifbaar voertuig is in onbeladen toestand geheel ingeschoven, tenzij de uitgeschoven delen zijn voorzien van zijdelingse afscherming als bedoeld in artikel 5.12.48, vijfde lid, in welk geval het bepaalde in bijlage VIII, artikelen 107 tot en met 111, met uitzondering van de artikelen 109, tweede lid, en 110, tweede lid, van overeenkomstige toepassing is.

Artikel 5.18.12

1. Bij het vervoer van lading met een voertuig of samenstel van voertuigen:
 - a. mag de lading niet meer dan 1,00 m achter het voertuig uitsteken;
 - b. mag de lading niet meer dan 5,00 m achter het hart van de achterste as van het voertuig uitsteken;
 - c. moet een deugdelijke stootbalk zijn aangebracht op niet meer dan 0,60 m voor de uiterste achterzijde van de uitstekende lading, indien de afstand van de onderzijde van de lading tot het wegdek meer bedraagt dan 0,55 m;
 - d. mag de lading niet voor het voertuig uitsteken;
 - e. mag het zicht op de verlichting, de retroreflectoren, de richtingaanwijzers of de kentekenplaat van het voertuig niet worden belemmerd.
2. Het eerste lid, met uitzondering van onderdeel e, is niet van toepassing op samenstellen van voertuigen, zijnde kermis- of circusvoertuigen.
3. Het eerste lid, onderdeel c, is niet van toepassing op:
 - a. voertuigen of samenstellen van voertuigen die in gebruik zijn genomen na 30 juni 1967 doch vóór 1 januari 1996;

- b. voertuigen in gebruik genomen vóór 1 januari 2018, indien aan de achterzijde een meeneemheftruck is bevestigd waarbij de afstand tussen de onderzijde van het achterste wiel van de meeneemheftruck en het wegdek niet meer bedraagt dan 0,50 m; en
 - c. voertuigen in gebruik genomen na 31 december 2017, indien aan de achterzijde een meeneemheftruck is bevestigd waarbij de afstand tussen de onderzijde van de achterste rand van de meeneemheftruck en het wegdek niet meer bedraagt dan 0,65 m en deze rand zodanig vormvast is dat deze als stootbalk kan fungeren.
4. Het eerste lid, onderdeel e, is niet van toepassing, indien aan de achterzijde van de uitstekende lading op gelijke wijze als op het betrokken voertuig verlichting, retroreflectoren, richtingaanwijzers of de kentekenplaat van dat voertuig zijn aangebracht.
 5. Ter ondersteuning van de lading mag de laadvloer worden verlengd voor zover daardoor de in de artikelen 5.3.6, eerste lid, onderdeel a, 5.12.6, eerste lid, en 5.18.11, eerste en tweede lid, opgenomen afmetingen niet worden overschreden. Lading mag niet uitsluitend op de laadvloerverlenging rusten.
 6. In afwijking van het eerste lid, onderdeel a, mag een meeneemheftruck bevestigd aan de achterzijde van een voertuig dat is ingericht voor het vervoer van goederen:
 - a. meer dan 1,00 m doch niet meer dan 1,20 m achter het voertuig uitsteken;
 - b. meer dan 1,20 m doch niet meer dan 1,50 m achter het voertuig uitsteken, mits met een door de fabrikant van het voertuig of van de meeneemheftruck of met een door een carrosseriebouwer afgegeven verklaring, aanwezig op het voertuig, wordt aangetoond dat de aslasten en de last onder de koppeling van het voertuig bij belading met uitsluitend de meeneemheftruck voldoen aan artikel 5.18.18, tweede, derde of vierde lid. De verklaring bevat een aanduiding van het type meeneemheftruck.
 7. In afwijking van het eerste lid, onderdelen a en b, mag de uitsteek van een afneembare bovenbouw of gestandaardiseerde laadstructuur achter het hart van de achterste as van het voertuig niet meer dan 0,5 maal de lengte van het voertuig bedragen, zoals vermeld in het kentekenregister of na meting vastgesteld, met een maximum van 5,00 m, waarbij voor een oplegger geldt dat de uitsteek van de afneembare bovenbouw of gestandaardiseerde laadstructuur achter het hart van de achterste as van het voertuig niet meer mag zijn dan 0,5 maal de afstand van hart koppeling tot achterzijde met eveneens een maximum van 5,00 m.
 8. De stootbalk, bedoeld in het eerste lid, onderdeel c, mag niet breder zijn noch aan weerszijden meer dan 0,20 m smaller zijn dan:
 - a. het voertuig op de plaats waar de stootbalk is aangebracht, dan wel
 - b. de breedte van de breedste achteras, met inbegrip van de wielen waarbij de bolling van de banden boven het wegdek buiten beschouwing wordt gelaten.

De stootbalk en de bevestiging daarvan mogen niet zodanig zijn vervormd of breuken of scheuren vertonen, dan wel door corrosie zijn aangetast, dat hierdoor functieverlies optreedt.

Artikel 5.18.12a

1. De lengte van een bedrijfsauto, met inbegrip van één of meer verwisselbare gedragen uitrustingsstukken, mag niet meer bedragen dan in artikel 5.3.6, eerste lid, onderdeel a, en tweede lid, is bepaald, waarbij:
 - a. de verwisselbare gedragen uitrustingsstukken zoveel mogelijk moeten zijn ingeschoven, ingetrokken dan wel in- of opgeklapt en deugdelijk vergrendeld;
 - b. geen lading op de verwisselbare gedragen uitrustingsstukken mag rusten die niet gerelateerd is aan de functie van het verwisselbaar gedragen uitrustingsstuk;
 - c. het zicht op de verlichting, de retroreflectoren of de richtingaanwijzers van het voertuig niet mag worden belemmerd, en
 - d. de verwisselbare gedragen uitrustingsstukken die voor of achter het voertuig meer dan 1,00 m

uitsteken, aan de voorzijde dan wel de achterzijde moeten zijn voorzien van een markering die voldoet aan bijlage VIII, artikelen 130 tot en met 133.

2. Het eerste lid, onderdeel c, is niet van toepassing, indien op het voertuig of aan de voor- of achterzijde van de verwisselbare gedragen uitrustingsstukken op gelijke wijze als op het betrokken voertuig verlichting, retroreflectoren of richtingaanwijzers zijn aangebracht.

Artikel 5.18.13

1. In afwijking van artikel 5.18.12 mag, voor zover niet op andere wijze op het voertuig of samenstel van voertuigen dan wel voor zover niet binnen de afmetingen van het voertuig of samenstel van voertuigen kan worden geladen, bij het vervoer van in de lengte ondeelbare lading:
 - a. de lengte van de vervoerde lading meer bedragen dan ingevolge artikel 5.18.12, eerste lid, is toegestaan, waarbij:
 - 1°. de lading aan de achterzijde van personenauto's, bedrijfsauto's met een toegestane maximummassa van niet meer dan 3.500 kg en driewielige motorrijtuigen niet meer dan 1,00 m achter het voertuig mag uitsteken;
 - 2°. de uitsteek van de lading achter het hart van de achterste as van bedrijfsauto's met een toegestane maximummassa van meer dan 3.500 kg en aanhangwagens niet meer dan 0,5 maal de lengte van het voertuig mag bedragen, zoals vermeld in het kentekenregister of na meting is vastgesteld, met een maximum van 5,00 m, waarbij voor een oplegger geldt dat de uitsteek van de lading achter het hart van de achterste as van het voertuig niet meer mag zijn dan 0,5 maal de afstand van hart koppeling tot achterzijde met eveneens een maximum van 5,00 m;
 - 3°. de lading aan de voorzijde van personenauto's, bedrijfsauto's met een toegestane maximummassa van niet meer dan 3.500 kg en driewielige motorrijtuigen niet meer dan 1,00 m voor het voertuig mag uitsteken;
 - 4°. de lading aan de voorzijde van bedrijfsauto's met een toegestane maximummassa van meer dan 3.500 kg niet meer dan 4,30 m voor het hart van de voorste as van het voertuig mag uitsteken;
 - 5°. de lading niet voor de voorzijde van de aanhangwagen, niet zijnde een oplegger, mag uitsteken;
 - 6°. de lading die voor of achter het voertuig meer dan 1,00 m uitsteekt, aan de voorzijde respectievelijk aan de achterzijde moet zijn voorzien van een markering die voldoet aan het bepaalde in bijlage VIII, artikelen 130 tot en met 133;
 - 7°. het zicht op de verlichting, de retroreflectoren, de richtingaanwijzers of de kentekenplaat aan de achterzijde van het voertuig niet mag worden belemmerd, tenzij aan de achterzijde van de uitstekende lading op gelijke wijze als het betrokken voertuig zijn aangebracht verlichting, retroreflectoren, richtingaanwijzers of de kentekenplaat van dat voertuig;
 - b. onverminderd het bepaalde in onderdeel a, de lengte van een trekker en oplegger, met inbegrip van de lading, indien de volledige lengte van de laadvloer wordt gebruikt voor het vervoer van ondeelbare lading, uitgezonderd het verhoogde laadvloerdeel van een semi-dieplader, meer bedragen dan ingevolge artikel 5.18.11, eerste lid, is toegestaan, doch niet meer dan voor dat vervoer noodzakelijk is, met een maximum van 22,00 m;
 - c. eveneens onverminderd het bepaalde in onderdeel a, de lengte van een oplegger, met inbegrip van de lading, indien de volledige lengte van de laadvloer wordt gebruikt voor het vervoer van ondeelbare lading, uitgezonderd het verhoogde laadvloerdeel van een semi-dieplader, meer bedragen dan ingevolge artikel 5.12.6, derde en vierde lid, is toegestaan, doch niet meer dan voor het vervoer noodzakelijk is, met een maximum combinatielengte van 22,00 m.
2. In afwijking van artikel 5.18.12, mag de lengte van een samenstel van bedrijfsauto en aanhangwagen, niet zijnde een oplegger, met inbegrip van de lading, dat is ingericht voor het vervoer van voertuigen, meer bedragen dan ingevolge artikel 5.18.12 is toegestaan, doch niet meer dan 20,75 m, waarbij:
 - a. de lading niet meer dan 2,00 m achter de aanhangwagen en niet meer dan 5,00 m achter het hart van de achterste as van de aanhangwagen mag uitsteken;
 - b. de lading niet meer dan 0,50 m voor de voorzijde van de bedrijfsauto mag uitsteken;

- c. de lading die achter het voertuig meer dan 1,00 m uitsteekt aan de achterzijde moet zijn voorzien van een markering die voldoet aan het bepaalde in bijlage VIII, artikelen 130 tot en met 133.

Artikel 5.18.14

1. De breedte van personenauto's, bedrijfsauto's, bussen en driewielige motorrijtuigen, alsmede daardoor voortbewogen aanhangwagens, mag met inbegrip van de lading en verwisselbare gedragen uitrustingsstukken niet meer bedragen dan de maximum toegestane breedte van die voertuigen.
2. Met inbegrip van de lading mag de breedte van voertuigen waarvan de lading bestaat uit in de breedte ondeelbare lading, meer bedragen dan de maximum toegestane breedte van die voertuigen, doch niet meer dan voor het vervoer noodzakelijk is, met een maximum van 3,00 m.
3. Lading en verwisselbare gedragen uitrustingsstukken die in de breedte meer dan 0,10 m buiten de zijkant van het voertuig uitsteken, moeten zijn voorzien van een markering die voldoet aan het bepaalde in bijlage VIII, artikelen 130 tot en met 133.
4. Het derde lid is niet van toepassing op lading van personenauto's en driewielige motorrijtuigen.
5. Lading van personenauto's en driewielige motorrijtuigen mag niet meer dan 0,20 m buiten elke zijkant van het voertuig uitsteken.

Artikel 5.18.15

De hoogte van personenauto's, bedrijfsauto's, bussen en driewielige motorrijtuigen alsmede daardoor voortbewogen aanhangwagens, met inbegrip van de lading, mag niet meer bedragen dan 4,00 m.

Artikel 5.18.16

1. Een bedrijfsauto, bus of een samenstel van voertuigen moet in elke gebruikstoestand naar beide zijden een volledige cirkel kunnen beschrijven binnen een ruimte die wordt begrensd door twee concentrische cirkels, waarvan de buitenste een straal van 12,50 m en de binnenste een straal van 5,30 m heeft, zonder dat een van de buitenpunten van het voertuig buiten de omtrek van de cirkels komt.
2. Het eerste lid is niet van toepassing, indien het een oplegger betreft waarvan het laadvlak zich geheel of grotendeels op gelijke of nagenoeg gelijke hoogte als of lager dan de assen boven het wegdek bevindt, de oplegger wordt gebruikt voor het vervoer van ondeelbare lading en de oplegger vóór 1 april 1983 in gebruik is genomen.
3. Het eerste lid is niet van toepassing op samenstellen van kermis- en circusvoertuigen, rijdende werktuigen en samenstellen van rijdende werktuigen en aanhangwagens.
4. Het eerste lid is niet van toepassing op samenstellen van trekker en oplegger als bedoeld in artikel 5.18.13, eerste lid, onderdeel b.
5. Ten aanzien van het bepaalde in het eerste lid, moet bij een stilstaande bus op de bodem met een lijn het loodrechte vlak worden aangegeven dat raakt aan de buitenzijde van het voertuig ten opzichte van de cirkel. Bij een gelede bus worden de twee stijve delen langs het vlak opgesteld. Wanneer het voertuig de cirkelvormige ruimte, bedoeld in het eerste lid, in rechte lijn binnenrijdt, mag geen voertuigdeel meer dan 0,60 m buiten het vermelde loodrecht vlak komen.
6. De maximale uitzwaai van een bedrijfsauto mag niet meer bedragen dan:
 - a. 0,80 m;
 - b. 1,00 m, indien:
 - 1°. het voertuig met een ashefinrichting is uitgerust en de as van de grond is opgetrokken; of

2°. de achterste as een gestuurde as is.

Artikel 5.18.17a

1. De op de kentekencard of het kentekenbewijs van een bedrijfsauto of een bus of de in het kentekenregister vermelde toegestane maximummassa mag niet worden overschreden of de som van de aslasten van het voertuig in beladen toestand mag niet meer bedragen dan de vermelde toegestane maximummassa van het voertuig.
2. Indien op de kentekencard of het kentekenbewijs van een bedrijfsauto of een bus of in het kentekenregister de toegestane maximummassa niet is vermeld dan wel indien de bedrijfsauto of bus niet in Nederland is geregistreerd, mag de toegestane maximummassa of de som van de aslasten van het voertuig in beladen toestand niet meer bedragen dan:
 - a. 50.000 kg;
 - b. de technisch toegestane maximummassa van het voertuig;
 - c. vijfmaal de toegestane maximumlast onder de aangedreven as of assen, en
 - d. indien de bedrijfsauto na 30 juni 1967 in gebruik is genomen, de uitkomst van de som: het vermogen van de motor in kW, gedeeld door 0,00368 kW/kg.
3. In afwijking van het bepaalde in het tweede lid, onderdeel a, mag de toegestane maximummassa of de som van de aslasten van het voertuig in beladen toestand van een rijdend werktuig meer bedragen dan 50.000 kg, doch niet meer dan 60.000 kg.

Artikel 5.18.17b

1. De op de kentekencard of het kentekenbewijs van een bedrijfsauto of een bus of de in het kentekenregister vermelde toegestane maximummassa van het samenstel van een bedrijfsauto of bus met een aanhangwagen mag niet worden overschreden of de som van de aslasten van het samenstel in beladen toestand mag niet meer bedragen dan de vermelde toegestane maximummassa van het samenstel.
2. Indien op de kentekencard of het kentekenbewijs van een bedrijfsauto of een bus de toegestane maximummassa van het samenstel van een bedrijfsauto of bus met een aanhangwagen of in het kentekenregister niet is vermeld dan wel indien de bedrijfsauto of bus niet in Nederland is geregistreerd, mag de toegestane maximummassa van het samenstel of de som van de aslasten van het samenstel in beladen toestand niet meer bedragen dan:
 - a. 50.000 kg;
 - b. de technisch toegestane maximummassa van het samenstel van de bus of bedrijfsauto met een aanhangwagen;
 - c. vijfmaal de toegestane maximumlast onder de aangedreven as of assen, en
 - d. de uitkomst van de som: het vermogen van de motor in kW, gedeeld door 0,002 kW/kg.
3. In afwijking van het bepaalde in het tweede lid, onderdeel a, mag de toegestane maximummassa van een samenstel of de som van de aslasten van het samenstel in beladen toestand van een rijdend werktuig met een aanhangwagen meer bedragen dan 50.000 kg, doch niet meer dan 60.000 kg.

Artikel 5.18.17c

1. Indien voor een aanhangwagen een kentekencard of kentekenbewijs is afgegeven, mag de daarop of de in het kentekenregister vermelde toegestane maximummassa niet worden overschreden of mag de som van de aslasten van het voertuig in beladen toestand, uitgezonderd de aslasten van een niet autonome aanhangwagen, niet meer bedragen dan de vermelde toegestane maximummassa. Bij middenasaanhangwagens en opleggers mag de som van de aslasten van het voertuig in beladen toestand in combinatie met een positieve last onder de koppeling van het voertuig in beladen toestand, niet meer bedragen dan de toegestane maximummassa.

2. Indien op de kentekencard of het kentekenbewijs van een middenaanhangwagen of in het kentekenregister geen toegestane maximummassa is vermeld dan wel indien de middenaanhangwagen niet in Nederland is geregistreerd, mag de toegestane maximummassa of de som van de aslasten van het voertuig in beladen toestand in combinatie met een positieve last onder de koppeling van het voertuig in beladen toestand, niet meer bedragen dan 20.000 kg. Indien de middenaanhangwagen is voorzien van gasvering of van in EU-verband als gelijkwaardig aangemerkte vering en is voorzien van drie assen, mag de toegestane maximummassa of de som van de aslasten van het voertuig in beladen toestand in combinatie met een positieve last onder de koppeling van het voertuig in beladen toestand, niet meer bedragen dan 24.000 kg.
3. Indien van een aanhangwagen de toegestane maximummassa niet met behulp van het eerste en tweede lid kan worden vastgesteld, geldt voor deze aanhangwagen een toegestane maximummassa van 750 kg.

Artikel 5.18.17d

1. De op het kentekenbewijs van de bedrijfsauto of bus of de in het kentekenregister vermelde toegestane maximumlast onder de as, alsmede de toegestane maximumlast onder het asstel, mag niet worden overschreden.
2. Indien op de kentekencard of het kentekenbewijs van een bedrijfsauto of een bus of in het kentekenregister de in het eerste lid bedoelde waarden niet zijn vermeld, dan wel indien de bedrijfsauto of bus niet in Nederland is geregistreerd, mag de toegestane maximumlast onder de as of asstel niet meer bedragen dan:
 - a. de voor het voertuig opgegeven technisch toegestane maximumlast onder de as of asstel;
 - b. voor enige as: 10.000 kg voor een niet-aangedreven as en 11.500 kg voor een aangedreven as;
 - c. voor voertuigen met een asstel met twee niet-aangedreven assen:
 - 1°. indien de onderlinge afstand tussen de assen minder bedraagt dan 1,00 m, 11.000 kg tezamen;
 - 2°. indien de onderlinge afstand tussen de assen 1,00 m of meer bedraagt maar minder dan 1,30 m, 16.000 kg tezamen;
 - 3°. indien de onderlinge afstand tussen de assen 1,30 m of meer bedraagt maar minder dan 1,80 m, 18.000 kg tezamen;
 - d. voor voertuigen met een asstel met twee assen waarvan één of twee assen zijn aangedreven:
 - 1°. indien de onderlinge afstand tussen de assen minder bedraagt dan 1,00 m, 11.500 kg tezamen;
 - 2°. indien de onderlinge afstand tussen de assen 1,00 m of meer bedraagt maar minder dan 1,30 m, 16.000 kg tezamen;
 - 3°. indien de onderlinge afstand tussen de assen 1,30 m of meer bedraagt maar minder dan 1,80 m:
 - 18.000 kg tezamen;
 - 19.000 kg tezamen indien de aangedreven as is voorzien van banden in dubbele montage alsmede van gasvering of van in EU-verband als gelijkwaardig aangemerkte vering;
 - 19.000 kg tezamen indien beide aangedreven assen zijn voorzien van banden in dubbele montage, waarbij de last onder ieder der assen niet meer mag bedragen dan 9.500 kg;
 - e. voor voertuigen met een asstel met drie achter elkaar gelegen assen:
 - 1°. indien de onderlinge afstand tussen de assen minder bedraagt dan 1,30 m, 7.000 kg per as;
 - 2°. indien de onderlinge afstand tussen de assen 1,30 m of meer bedraagt maar minder dan 1,80 m, 8.000 kg per as;
 - 3°. de onder 2° vermelde maximale aslasten mogen, indien het een aangedreven as betreft, worden verhoogd tot:
 - 10.000 kg indien slechts één as van het asstel is aangedreven;

- 9.000 kg indien twee assen van het asstel zijn aangedreven; waarbij de last onder het asstel niet meer mag bedragen dan 24.000 kg tezamen;
 - 4°. indien de onderlinge afstand tussen de assen 1,30 m of meer bedraagt maar minder dan 1,80 m, 9.000 kg per as, mits het asstel is voorzien van gasvering of van in EU-verband als gelijkwaardig aangemerkte vering, waarbij de last onder het asstel niet meer mag bedragen dan 27.000 kg tezamen;
 - 5°. de onder 4° vermelde maximale aslasten mogen, indien het een aangedreven as betreft die is voorzien van banden in dubbele montage, worden verhoogd tot:
 - 11.500 kg indien slechts één as van het asstel is aangedreven;
 - 9.500 kg indien twee assen van het asstel zijn aangedreven; waarbij de last onder het asstel niet meer mag bedragen dan 27.000 kg tezamen.
3. In afwijking van het tweede lid, mag de last onder enige as van een rijdend werktuig niet meer bedragen dan:
- a. de voor het voertuig opgegeven toegestane maximumlast onder de as of asstel, en
 - b. 12.000 kg per as.

Artikel 5.18.17e

1. De op het kentekenbewijs van een aanhangwagen of de in het kentekenregister vermelde toegestane maximumlast onder de as, alsmede de toegestane maximumlast onder het asstel, mag niet worden overschreden.
2. Indien op de kentekencard of het kentekenbewijs van een aanhangwagen of in het kentekenregister de in het eerste lid bedoelde waarden niet zijn vermeld, of indien de aanhangwagen niet in Nederland is geregistreerd, mag de toegestane maximumlast onder de as of asstel niet meer mag bedragen dan:
 - a. de voor het voertuig opgegeven technische toegestane maximumlast;
 - b. voor enige as, 10.000 kg;
 - c. voor aanhangwagens met een asstel met twee achter elkaar gelegen enkele assen, indien de onderlinge afstand tussen de assen:
 - 1°. minder bedraagt dan 1,00 m, 11.000 kg tezamen;
 - 2°. 1,00 m of meer bedraagt maar minder dan 1,30 m, 16.000 kg tezamen;
 - 3°. 1,30 m of meer bedraagt maar minder dan 1,80 m, 18.000 kg tezamen;
 - d. voor aanhangwagens met een asstel met meer dan twee achter elkaar gelegen assen:
 - 1°. indien de afstand tot de dichtstbijzijnde naastgelegen as van dat asstel minder bedraagt dan 1,30 m, 7.000 kg per as;
 - 2°. indien de afstand tot de dichtstbijzijnde naastgelegen as van dat asstel 1,30 m of meer bedraagt maar minder dan 1,80 m, 8.000 kg per as, dan wel 9.000 kg per as indien het asstel is voorzien van gasvering of van in EU-verband als gelijkwaardig aangemerkte vering;
 - e. voor aanhangwagens met één pendelas, 13.000 kg, waarbij de last onder ieder der assen niet meer mag bedragen dan 6.500 kg;
 - f. voor aanhangwagens, bestemd voor het vervoer van ondeelbare lading, met één pendelas, 16.000 kg, waarbij de last onder ieder der assen niet meer mag bedragen dan 8.000 kg;
 - g. voor aanhangwagens met twee pendelassen, waarbij de onderlinge afstand tussen de pendelassen:
 - 1°. minder bedraagt dan 1,00 m, 13.000 kg tezamen;
 - 2°. 1,00 m of meer bedraagt maar minder dan 1,30 m, 17.000 kg tezamen;
 - 3°. 1,30 m of meer bedraagt maar minder dan 1,80 m, 21.000 kg tezamen; waarbij de last onder ieder der assen niet meer mag bedragen dan 6.500 kg;
 - h. voor aanhangwagens, bestemd voor het vervoer van ondeelbare lading, met twee of meer pendelassen, waarbij de onderlinge afstand tussen de pendelassen:
 - 1°. minder bedraagt dan 1,00 m, 16.000 kg tezamen;

- 2°. 1,00 m of meer bedraagt, 12.000 kg vermenigvuldigd met het aantal pendelassen; waarbij de last onder ieder der assen niet meer mag bedragen dan 8.000 kg;
- i. voor aanhangwagens met meer dan twee pendelassen, waarbij de onderlinge afstand tussen de pendelassen 1,30 m of meer bedraagt maar minder dan 1,80 m, het aantal pendelassen vermenigvuldigd met 13.000 kg, waarbij de last onder ieder der assen niet meer mag bedragen dan 6.500 kg, mits het asstel is voorzien van gasvering of van in EU-verband als gelijkwaardig aangemerkte vering;
- j. voor aanhangwagens, bestemd voor het vervoer van ondeelbare lading, met twee of meer pendelassen als bedoeld onder e, waarbij de onderlinge afstand tussen de pendelassen 1,30 m of meer bedraagt maar minder dan 1,80 m, het aantal pendelassen vermenigvuldigd met 16.000 kg, waarbij de last onder ieder der assen niet meer mag bedragen dan 8.000 kg, mits het asstel is voorzien van gasvering of van in EU-verband als gelijkwaardig aangemerkte vering;
- k. De last onder de assen van aanhangwagens bestemd voor het vervoer van ondeelbare lading, mag niet meer bedragen dan 24.000 kg tezamen indien het betreft aanhangwagens met een asstel bestaande uit:
 - 1°. een pendelas, en
 - 2°. een enkele as, waarbij de onderlinge afstand tussen de pendelas en de enkele as 1,00 m of meer bedraagt maar minder dan 1,30 m.

Artikel 5.18.17f

1. De in het kentekenregister vermelde toegestane maximumlast onder de koppeling van een aanhangwagen mag niet worden overschreden.
2. Indien van een middenasaanhangwagen in het kentekenregister de in het eerste lid bedoelde waarde niet is vermeld dan wel indien de middenasaanhangwagen niet in Nederland is geregistreerd, mag de toegestane last onder de koppeling:
 - a. alleen in neerwaartse richting zijn gericht;
 - b. niet meer bedragen dan voor het voertuig opgegeven technisch toegestane maximumlast onder de koppeling;
 - c. niet meer bedragen dan 10,0% van de technisch toegestane maximummassa van de aanhangwagen en niet meer dan 1.000 kg, en
 - d. niet minder bedragen dan 1,0% van de technisch toegestane maximummassa van de aanhangwagen, doch de last behoeft niet meer te bedragen dan 50 kg.

Artikel 5.18.17g

1. De op de kentekencard dan wel het kentekenbewijs van een bedrijfsauto, bus of dolly of in het kentekenregister vermelde toegestane maximum te trekken massa van een aanhangwagen mag niet worden overschreden of de som van de aslasten van een aanhangwagen, alsmede van een samenstel van dolly en oplegger, mag niet meer bedragen dan de vermelde toegestane maximum te trekken massa aanhangwagen.
2. Indien de bedrijfsauto, bus of dolly niet in Nederland is geregistreerd, mag de toegestane maximum te trekken massa van een aanhangwagen, alsmede van een samenstel van een dolly met oplegger, niet meer bedragen dan de laagste van de volgende waarden:
 - a. indien een bedrijfsauto met een technisch toegestane maximummassa van ten hoogste 3.500 kg of een bus een aanhangwagen voortbeweegt voorzien van een bedrijfsremsysteem:
 - 1°. de opgegeven technisch toegestane maximummassa van het trekkende voertuig vermeerderd met de technisch toegestane maximummassa op het koppelpunt;
 - 2°. in afwijking van onderdeel 1°, 1,5 maal de technisch toegestane maximummassa van een bedrijfsauto vermeerderd met de technisch toegestane maximummassa op het koppelpunt, indien de bedrijfsauto een aantekening op de kentekencard, het kentekenbewijs of in het kentekenregister 'G' heeft;
 - 3°. de ten aanzien van de constructiekenmerken van het trekkende voertuig opgegeven technisch toegestane maximum te trekken massa van een aanhangwagen en de sterkte

- van de koppeling;
 - 4°. de daarvoor ten aanzien van het remsysteem van het trekkende voertuig opgegeven technisch toegestane maximummassa;
 - 5°. 3.500 kg vermeerderd met de technisch toegestane maximummassa op het koppelpunt,
 - b. indien een bedrijfsauto met een technisch toegestane maximummassa van meer dan 3.500 kg een aanhangwagen voortbeweegt voorzien van een bedrijfsremsysteem:
 - 1°. de ten aanzien van de constructiekenmerken van het trekkende voertuig opgegeven technisch toegestane maximum te trekken massa van een aanhangwagen en de sterkte van de koppeling;
 - 2°. de daarvoor ten aanzien van het remsysteem van het trekkende voertuig opgegeven technisch toegestane maximummassa;
 - 3°. 3.500 kg, vermeerderd met de technisch toegestane maximummassa op het koppelpunt indien het voertuig uitsluitend bestemd is voor het trekken van aanhangwagens die zijn voorzien van een oplopreminrichting;
 - 4°. de toegestane maximummassa van het samenstel van een bedrijfsauto met een aanhangwagen verminderd met de massa in rijklare toestand van het trekkende voertuig;
 - 5°. 24.000 kg vermeerderd met de technisch toegestane maximummassa op het koppelpunt in het geval van een middenasaanhangwagen of een aanhangwagen met stijve dissel met een continue minrichting,
 - c. indien een bedrijfsauto of bus een ongeremde aanhangwagen voortbeweegt:
 - 1°. de ten aanzien van de constructiekenmerken van het trekkende voertuig opgegeven technisch toegestane maximum te trekken massa van een aanhangwagen en de sterkte van de koppeling;
 - 2°. de helft van de massa in rijklare toestand van het trekkende voertuig vermeerderd met de technisch toegestane maximummassa op het koppelpunt;
 - 3°. 750 kg, vermeerderd met de technisch toegestane maximummassa op het koppelpunt,
 - d. in het geval van een dolly:
 - 1°. de ten aanzien van de constructiekenmerken van de dolly opgegeven technisch toegestane maximum te trekken massa van een aanhangwagen en de sterkte van de koppeling;
 - 2°. de sterkte van de koppelingen in relatie tot de opgegeven technisch toegestane maximummassa van het trekkende motorvoertuig en de technisch toegestane maximummassa van de te trekken oplegger;
 - 3°. de daarvoor ten aanzien van het remsysteem van de dolly opgegeven technisch toegestane maximummassa;
 - 4°. het samenstel van een dolly en oplegger:
 - de technisch toegestane maximummassa van het trekkende motorvoertuig met een maximum van 3.500 kg vermeerderd met de technisch toegestane maximummassa op het koppelpunt indien het trekkend voertuig een bedrijfsauto met een technisch toegestane maximummassa van ten hoogste 3.500 kg is;
 - 1,5 maal de technisch toegestane maximummassa van het trekkende motorvoertuig met een maximum van 3.500 kg vermeerderd met de technisch toegestane maximummassa op het koppelpunt indien het trekkend voertuig een bedrijfsauto met een technisch toegestane maximummassa van ten hoogste 3.500 kg met een aantekening 'G' op de kentekencard, het kentekenbewijs of in het kentekenregister is of;
 - de toegestane maximummassa van het samenstel van een bedrijfsauto, dolly en oplegger met een aanhangwagen verminderd met de massa in rijklare toestand van het trekkende voertuig.
3. Indien in het kentekenregister of op de kentekencard dan wel het kentekenbewijs van een bedrijfsauto, bus of dolly geen maximum te trekken massa aanhangwagen is vermeld, mag geen aanhangwagen worden voortbewogen.

Artikel 5.18.17h

1. Personenauto's mogen niet zodanig zijn beladen dat de toegestane maximumlast van enige as of asstel, de maximumlast onder de koppeling, of de toegestane maximummassa van het voertuig wordt overschreden dan wel de som van de aslasten meer bedraagt dan de toegestane maximummassa.

2. Bussen mogen niet meer passagiers vervoeren dan het maximaal aantal passagiers dat op de kentekencard dan wel het kentekenbewijs of in het kentekenregister, dan wel op de plaat als bedoeld in artikel 5.3a.1, zevende lid, is vermeld. Indien het maximaal aantal passagiers niet op de kentekencard dan wel het kentekenbewijs, in het kentekenregister, dan wel op de plaat als bedoeld in artikel 5.3a.1, zevende lid, is vermeld, wordt het maximaal aantal passagiers vastgesteld door de toegestane maximummassa te verminderen met de massa in rijklare toestand gedeeld door 68 kg.

Artikel 5.18.18

1. De totale massa of de som van de aslasten van aanhangwagens die worden voortbewogen door personenauto's, bedrijfsauto's of bussen waarvan de toegestane maximummassa niet meer bedraagt dan 3.500 kg, mag niet meer bedragen dan de maximummassa die volgt uit het op de koppeling van het trekkend voertuig aangebrachte identificatiekenmerk of goedkeuringsmerk. Indien de koppeling daaromtrent geen gegevens vermeldt, mag de totale massa of de som van de aslasten van de aanhangwagen niet meer bedragen dan 750 kg en niet meer dan:
 - a. de ledige massa van het trekkend motorvoertuig, of
 - b. de massa in rijklare toestand van het trekkend motorvoertuig.
2. De last onder de bestuurde as of assen van motorvoertuigen in beladen toestand mag niet minder bedragen dan een vijfde deel van de massa van het voertuig in beladen toestand. Indien het een gelede bus betreft, mag die last niet minder bedragen dan een vijfde deel van de massa van het voorste deel van het motorvoertuig in beladen toestand.
3. De last onder de gestuurde as of assen, niet zijnde zelfsturende assen, van autonome aanhangwagens in beladen toestand of samenstellen van een dolly met oplegger in beladen toestand, mag niet minder bedragen dan een vijfde deel van de massa van de aanhangwagen respectievelijk het samenstel van de dolly en de oplegger.
4. De last onder de koppeling van opleggers in beladen toestand mag niet minder bedragen dan een vijfde deel van de massa van de oplegger in beladen toestand.

Artikel 5.18.18a

1. Indien in het kentekenregister of op de kentekencard dan wel het kentekenbewijs van personenauto's een maximum te trekken massa aanhangwagen is vermeld, mag:
 - a. de totale massa van aanhangwagens met een bedrijfsrem,
 - b. de som van de aslasten van autonome aanhangwagens met een bedrijfsrem, of
 - c. de som van de aslasten of de aslast in combinatie met een positieve koppelingsdruk van middenaanhangwagens met een bedrijfsrem,

achter die personenauto's maximaal 3.500 kg bedragen en daarbij de laagste van de volgende waarden niet overschrijden:

- 1°. de maximum te trekken massa aanhangwagen zoals die in het kentekenregister of op de kentekencard dan wel het kentekenbewijs van het trekkende voertuig is vermeld;
 - 2°. de door de fabrikant bepaalde technisch toegestane getrokken maximummassa gebaseerd op de constructie van het trekkend voertuig;
 - 3°. de door de fabrikant bepaalde technisch toegestane getrokken maximummassa gebaseerd op de sterkte van de mechanische koppelinrichting;
 - 4°. de technisch toegestane maximummassa van het trekkend voertuig, of 1,5 maal de technisch toegestane maximummassa van de personenauto, voor zover de personenauto een aantekening op de kentekencard, dan wel het kentekenbewijs of in het kentekenregister 'G' heeft.
2. Indien in het kentekenregister of op de kentekencard dan wel het kentekenbewijs van personenauto's een maximum te trekken massa aanhangwagen is vermeld, mag:

- a. de totale massa van aanhangwagens zonder een bedrijfsrem,
- b. de som van de aslasten van autonome aanhangwagens zonder een bedrijfsrem, of
- c. de som van de aslasten of de aslast in combinatie met een positieve koppelingsdruk van middenasaanhangwagens zonder een bedrijfsrem,

achter die personenauto's maximaal 750 kg bedragen en daarbij de laagste van de volgende waarden niet overschrijden:

- 1°. de maximum te trekken massa aanhangwagen zoals die in het kentekenregister of op de kentekencard dan wel het kentekenbewijs van het trekkende voertuig is vermeld;
 - 2°. de door de fabrikant bepaalde technisch toegestane getrokken maximummassa gebaseerd op de constructie van het trekkend voertuig;
 - 3°. de helft van de massa van het trekkende voertuig in rijklare toestand.
3. De massa van aanhangwagens of de som van de aslasten van aanhangwagens achter driewielige motorrijtuigen mag niet meer bedragen dan de helft van de ledige massa van het trekkende driewielige motorrijtuig.
 4. Indien in het kentekenregister of op de kentekencard dan wel het kentekenbewijs van een personenauto geen maximum te trekken massa aanhangwagen is vermeld, mag geen aanhangwagen worden voortbewogen.

B. Motorfietsen en motorfietsaanhangwagens

Artikel 5.18.19

1. Lading van motorfietsen op twee wielen mag niet meer dan 0,20 m buiten elke zijkant van het voertuig uitsteken.
2. Motorfietsaanhangwagens moeten in aangekoppelde toestand voldoen aan de volgende eisen:
 - a. de breedte van het voertuig mag met inbegrip van de lading niet meer bedragen dan 2,00 m;
 - b. de hoogte van het voertuig mag met inbegrip van de lading niet meer bedragen dan 1,00 m;
 - c. de totale massa van het voertuig mag niet meer bedragen dan de helft van de ledige massa van de trekkende motorfiets;
 - d. de afstand van de achteras van de trekkende motorfiets tot de achterzijde van de aanhangwagen met inbegrip van de lading mag niet meer bedragen dan 2,50 m.

C. Landbouw- of bosbouwtrekkers en motorrijtuigen met beperkte snelheid, alsmede daardoor voortbewogen aanhangwagens van de voertuigcategorie O, landbouw- of bosbouwaanhangwagens en verwisselbare getrokken uitrustingsstukken

Artikel 5.18.20

1. De lengte van een samenstel van landbouw- of bosbouwtrekker of motorrijtuig met beperkte snelheid en één of meer aanhangwagens, mag niet meer bedragen dan 18,75 m.
2. In de afmetingen, bedoeld in het eerste lid, zijn afneembare bovenbouwen, gestandaardiseerde laadstructuren en verwisselbare gedragen uitrustingsstukken begrepen.
3. In afwijking van het eerste lid, mag de lengte van een samenstel van landbouw- of bosbouwtrekker of motorrijtuig met beperkte snelheid en een verwisselbaar getrokken uitrustingsstuk dat niet om een verticale as kan draaien ten opzichte van het trekkende voertuig, niet meer bedragen dan 12 m.

Artikel 5.18.21

1. Bij het vervoer van lading met een landbouw- of bosbouwtrekker, een motorrijtuig met beperkte snelheid of een samenstel van landbouw- of bosbouwtrekker of motorrijtuig met beperkte snelheid

en één of meer aanhangwagens:

- a. mag de lading niet meer dan 1,00 m achter het voertuig uitsteken;
 - b. mag de lading niet meer dan 5,00 m achter het hart van de achterste as van het voertuig uitsteken;
 - c. mag de lading niet voor het voertuig uitsteken;
 - d. mag het zicht op de verlichting, de retroreflectoren of de richtingaanwijzers aan de achterzijde niet worden belemmerd, tenzij aan de achterzijde van de uitstekende lading op gelijke wijze als op het betrokken voertuig verlichting, retroreflectoren of de richtingaanwijzers zijn aangebracht.
2. In afwijking van het eerste lid, mag voor zover niet op andere wijze op het voertuig of samenstel van voertuigen, of voor zover niet binnen de bestaande afmetingen van het voertuig of samenstel van voertuigen kan worden geladen, bij het vervoer van in de lengte ondeelbare lading, met uitzondering van afneembare bovenbouwen of gestandaardiseerde laadstructuren, de lengte van de vervoerde lading meer bedragen dan ingevolge het eerste lid is toegestaan, waarbij:
- 1°. de lading niet meer dan 5,00 m achter het hart van de achterste as van het voertuig mag uitsteken;
 - 2°. de lading niet meer dan 3,50 m voor het hart van het stuurwiel van het voertuig mag uitsteken;
 - 3°. de lading die voor of achter het voertuig meer dan 1,00 m uitsteekt, aan de voorzijde dan wel de achterzijde moet zijn voorzien van een markering die voldoet aan het bepaalde in bijlage VIII, artikelen 130 tot en met 133.
3. Ter ondersteuning van de lading mag de laadvloer worden verlengd, voor zover daardoor de afmetingen, bedoeld in de artikelen 5.7.6, eerste lid, onderdeel a, 5.8.6, eerste lid, onderdeel a, en 5.18.20, niet worden overschreden. Lading mag niet uitsluitend op de laadvloerverlenging rusten.

Artikel 5.18.21a

1. De lengte van landbouw- of bosbouwtrekkers en motorrijtuigen met beperkte snelheid, mag, met inbegrip van één of meer verwisselbare gedragen uitrustingsstukken, niet meer bedragen dan is bepaald in onderscheidenlijk de artikelen 5.8.6, eerste lid, onderdeel a, en 5.7.6, eerste lid, onderdeel a, waarbij:
 - a. de verwisselbare gedragen uitrustingsstukken zoveel mogelijk moeten zijn ingeschoven, ingetrokken dan wel in- of opgeklapt en deugdelijk vergrendeld;
 - b. geen lading op de verwisselbare gedragen uitrustingsstukken mag rusten die niet gerelateerd is aan de functie van het verwisselbaar gedragen uitrustingsstuk;
 - c. het zicht op de verlichting, de retroreflectoren of de richtingaanwijzers van het voertuig niet mag worden belemmerd;
 - d. de verwisselbare gedragen uitrustingsstukken die voor of achter het voertuig meer dan 1,00 m uitsteken, aan de voorzijde dan wel de achterzijde moeten zijn voorzien van een markering die voldoet aan het bepaalde in bijlage VIII, artikelen 130 tot en met 133;
 - e. voertuigdelen en verwisselbare gedragen uitrustingsstukken niet meer dan 3,50 m voor het hart van het stuurwiel van het voertuig mogen uitsteken.
2. Het eerste lid, onderdeel c, is niet van toepassing, indien aan de achterzijde van de verwisselbare gedragen uitrustingsstukken op gelijke wijze als op het betrokken voertuig verlichting, retroreflectoren of richtingaanwijzers zijn aangebracht.
3. Het eerste lid, onderdeel e, is niet van toepassing, indien er maatregelen zijn getroffen die bewerkstelligen dat gezichtsveldbeperkingen bij kruisingen, verkeersknooppunten en uitritten worden opgeheven.

Artikel 5.18.22

1. De breedte van landbouw- of bosbouwtrekkers of motorrijtuigen met beperkte snelheid en daardoor voortbewogen aanhangwagens, mag, met inbegrip van de lading en verwisselbare gedragen uitrustingsstukken, niet meer bedragen dan 3,00 m.

2. Lading en verwisselbare gedragen uitrustingsstukken die in de breedte meer dan 0,10 m buiten de zijkant van het voertuig uitsteken, moeten zijn voorzien van een markering die voldoet aan het bepaalde in bijlage VIII, artikelen 130 tot en met 133.

Artikel 5.18.23

De hoogte van landbouw- of bosbouwtrekkers of motorrijtuigen met beperkte snelheid en daardoor voortbewogen aanhangwagens, mag, met inbegrip van de lading en één of meer verwisselbare gedragen uitrustingsstukken, niet meer bedragen dan 4,00 m.

Artikel 5.18.24

1. De last onder de bestuurde as of assen van landbouw- of bosbouwtrekkers en motorrijtuigen met beperkte snelheid, mag niet minder bedragen dan een vijfde deel van de massa van het voertuig.
2. De last onder de bestuurde as of assen, niet zijnde zelfsturende assen, van de door landbouw- of bosbouwtrekkers of motorrijtuigen met beperkte snelheid voortbewogen autonome aanhangwagens, mag niet minder bedragen dan een vijfde deel van de massa van de aanhangwagen in beladen toestand.

Artikel 5.18.25

1. De op de constructieplaat van een landbouw- of bosbouwtrekker of motorrijtuig met beperkte snelheid vermelde technisch toegestane maximummassa mag niet worden overschreden of de som van de aslasten van het voertuig in beladen toestand mag niet meer bedragen dan de vermelde technisch toegestane maximummassa van het voertuig, met dien verstande dat het draagvermogen van de gemonteerde banden niet mag worden overschreden.
2. De toegestane maximummassa of de som van de aslasten van landbouw- of bosbouwtrekkers en motorrijtuigen met beperkte snelheid in beladen toestand, mag niet meer bedragen dan:
 - a. 50.000 kg;
 - b. de technisch toegestane maximummassa van het voertuig.
3. In afwijking van het tweede lid, mag de toegestane maximummassa of de som van de aslasten van landbouw- of bosbouwtrekkers niet meer bedragen dan:
 - a. 18.000 kg voor een twee-assig voertuig;
 - b. 24.000 kg voor een drie-assig voertuig.
4. Eveneens in afwijking van het tweede lid, mag de toegestane maximummassa van motorrijtuigen met beperkte snelheid die zijn voorzien van metalen rupsbanden, niet meer bedragen dan 10.000 kg.

Artikel 5.18.25a

De toegestane maximummassa van een samenstel van landbouw- of bosbouwtrekker of motorrijtuig met beperkte snelheid en één of meer aanhangwagens of de som van de aslasten van het samenstel in beladen toestand, mag niet meer bedragen dan:

- a. 50.000 kg;
- b. de technisch toegestane maximummassa van het samenstel.

Artikel 5.18.25b

1. De op de constructieplaat van een landbouw- of bosbouwaanhangwagen of verwisselbaar getrokken uitrustingsstuk vermelde technisch toegestane maximummassa mag niet worden overschreden.

2. De som van de aslasten van een landbouw- of bosbouwaanhangwagen of verwisselbaar getrokken uitrustingsstuk in beladen toestand, uitgezonderd de aslasten van een niet-autonome aanhangwagen, mag niet meer bedragen dan de technisch toegestane maximummassa, met dien verstande dat het draagvermogen van de gemonteerde banden niet overschreden mag worden. Bij middenaanhangwagens en opleggers mag de som van de aslasten van het voertuig in beladen toestand, vermeerderd met de last onder de koppeling van het voertuig in beladen toestand, niet meer bedragen dan de technisch toegestane maximummassa, met dien verstande dat het draagvermogen van de gemonteerde banden niet overschreden mag worden.
3. Indien van een landbouw- of bosbouwaanhangwagen of verwisselbaar getrokken uitrustingsstuk de toegestane maximummassa niet met behulp van het eerste en tweede lid kan worden vastgesteld, geldt voor dit voertuig een maximumlast onder enig wiel van 5.000 kg.

Artikel 5.18.25c

1. De op de constructieplaat van een landbouw- of bosbouwtrekker, motorrijtuig met beperkte snelheid, landbouw- of bosbouwaanhangwagen of verwisselbaar getrokken uitrustingsstuk vermelde technisch toegestane maximumlast onder de as mag niet worden overschreden, met dien verstande dat het draagvermogen van de gemonteerde banden niet mag worden overschreden.
2. De toegestane maximumlast onder de as van een landbouw- of bosbouwtrekker, motorrijtuig met beperkte snelheid, landbouw- of bosbouwaanhangwagen of verwisselbaar getrokken uitrustingsstuk, mag niet meer bedragen dan:
 - a. voor enige as: 10.000 kg voor een niet-aangedreven as en 11.500 kg voor een aangedreven as;
 - b. de technisch toegestane maximumlast onder de as van het voertuig.
3. In afwijking van het tweede lid, mag de toegestane maximumlast onder de as van motorrijtuigen met beperkte snelheid niet meer bedragen dan 12.000 kg.
4. Eveneens in afwijking van het tweede lid, mag de toegestane maximumlast van landbouw- of bosbouwaanhangwagens en verwisselbare getrokken uitrustingsstukken onder een pendelas niet meer bedragen dan 13.000 kg, waarbij de last onder ieder der assen niet meer mag bedragen dan 6.500 kg.

Artikel 5.18.25d

1. De op de constructieplaat van een landbouw- of bosbouwtrekker, motorrijtuig met beperkte snelheid, landbouw- of bosbouwaanhangwagen of verwisselbaar getrokken uitrustingsstuk vermelde technisch toegestane maximumlast onder het asstel mag niet worden overschreden.
2. De toegestane maximumlast onder het asstel van een landbouw- of bosbouwtrekker, motorrijtuig met beperkte snelheid, landbouw- of bosbouwaanhangwagen of verwisselbaar getrokken uitrustingsstuk, mag niet meer bedragen dan de technisch toegestane maximumlast onder het asstel van het voertuig.

Artikel 5.18.25e

Indien met een motorrijtuig met beperkte snelheid dat een combinatie vormt met één of meer aanhangwagens die zijn ingericht voor het vervoer van personen als bedoeld in artikel 1.1, de begripsbepaling van 'motorrijtuig met beperkte snelheid', onderdeel b, geen passagiers in de aanhangwagen worden vervoerd, mag in het motorrijtuig slechts één passagier worden vervoerd.

D. Bromfietsen en bromfietsaanhangwagens

Artikel 5.18.26

1. Bromfietsen op twee wielen mogen met inbegrip van de lading niet breder zijn dan 1,00 m.
2. Bromfietsen op meer dan twee wielen mogen met inbegrip van de lading niet breder zijn dan 2,00 m.

Artikel 5.18.27

1. Bromfietsaanhangwagens achter tweewielige bromfietsen moeten in aangekoppelde toestand voldoen aan de volgende eisen:
 - a. de breedte van het voertuig mag met inbegrip van de lading niet meer bedragen dan 1,00 m;
 - b. de hoogte van het voertuig mag met inbegrip van de lading niet meer bedragen dan 1,00 m;
 - c. de totale massa van het voertuig mag niet meer bedragen dan de helft van de ledige massa van de trekkende bromfiets;
 - d. de afstand van de achteras van de trekkende bromfiets tot de achterzijde van de aanhangwagen met inbegrip van de lading mag niet meer bedragen dan 2,00 m.
2. Bromfietsaanhangwagens achter bromfietsen op meer dan twee wielen moeten in aangekoppelde toestand voldoen aan de volgende eisen:
 - a. de breedte van het voertuig mag met inbegrip van de lading niet meer bedragen dan 2,00 m;
 - b. de hoogte van het voertuig mag met inbegrip van de lading niet meer bedragen dan 1,50 m;
 - c. de totale massa van het voertuig mag niet meer bedragen dan de helft van de ledige massa van de trekkende bromfiets;
 - d. de afstand van de achteras van de trekkende bromfiets tot de achterzijde van de aanhangwagen met inbegrip van de lading mag niet meer bedragen dan 2,50 m.

E. Fietsen en fietsaanhangwagens

Artikel 5.18.28

1. Fietsen op twee wielen mogen met inbegrip van de lading niet breder zijn dan 0,75 m.
2. Fietsen op meer dan twee wielen en fietsen met zijspanwagens mogen met inbegrip van de lading niet breder zijn dan 1,50 m.

Artikel 5.18.29

1. Fietsaanhangwagens achter tweewielige fietsen mogen in aangekoppelde toestand met inbegrip van de lading niet breder zijn dan 1,00 m.
2. Fietsaanhangwagens achter fietsen op meer dan twee wielen mogen in aangekoppelde toestand met inbegrip van de lading niet breder zijn dan 1,50 m.

F. Gehandicaptenvoertuigen en wagens

Artikel 5.18.30

1. De breedte van gehandicaptenvoertuigen mag met inbegrip van de lading niet meer bedragen dan 1,10 m.
2. De breedte van wagens mag met inbegrip van de lading niet meer bedragen dan 1,50 m.
3. De breedte van bespannen wagens mag met inbegrip van de lading niet meer bedragen dan 2,60 m. Indien de lading bestaat uit losse veldgewassen, mag de breedte van de lading niet meer bedragen dan 3,50 m.
4. De hoogte van gehandicaptenvoertuigen mag met inbegrip van de lading niet meer bedragen dan 2,00 m.

5. De hoogte van wagens mag met inbegrip van de lading niet meer bedragen dan 4,00 m.

G. Middenaanhangwagens en aanhangwagens met een stijve dissel van de voertuigcategorie O

Artikel 5.18.31

1. Middenaanhangwagens van de voertuigcategorie O moeten in aangekoppelde toestand voldoen aan de volgende eisen:
 - a. de som van de aslasten van een middenaanhangwagen met een toegestane maximummassa van meer dan 12 000 kg mag niet meer bedragen dan 1,5 maal de som van de aslasten van het trekkend motorvoertuig;
 - b. de last onder de koppeling van een middenaanhangwagen met een massa van niet meer dan 750 kg mag alleen in neerwaartse richting zijn gericht en mag niet meer dan 50 kg bedragen;
 - c. de last onder de koppeling van een middenaanhangwagen met een toegestane maximummassa van meer dan 750 kg mag niet minder bedragen dan 1% van de toegestane maximummassa van het voertuig, doch hoeft niet meer dan 50 kg te bedragen.
2. Het eerste lid, onderdelen a en c, zijn van overeenkomstige toepassing op een aanhangwagen met een stijve dissel van de voertuigcategorie O.

§ 2. Ophanging personenauto's, bedrijfsauto's, bussen, driewielige motorrijtuigen, landbouw- of bosbouwtractoren en motorrijtuigen met beperkte snelheid

Artikel 5.18.32

Personenauto's, bedrijfsauto's, bussen en driewielige motorrijtuigen behoeven in geval van nood niet te voldoen aan de artikelen 5.2.27, achtste lid, 5.3.27, negende lid, 5.3a.27, negende lid, en 5.5.27, achtste lid, mits in dat geval de rijsnelheid en het rijgedrag worden aangepast aan de door de fabrikant vastgestelde voorschriften.

§ 2a. Sneeuwkettingen

Artikel 5.18.32a

1. Banden van motorvoertuigen mogen niet zijn voorzien van sneeuwkettingen die bestaan uit metalen elementen.
2. Het eerste lid is niet van toepassing op motorvoertuigen in gebruik bij de in de artikelen 29, eerste lid, en 30b van het RVV 1990 bedoelde diensten, indien het gebruik van sneeuwkettingen noodzakelijk is voor het vervullen van een dringende taak.

§ 3. Reminrichting

A. Aanhangwagens van de voertuigcategorie O

Artikel 5.18.33

Aanhangwagens van de voertuigcategorie O, niet zijnde opleggers, met een totale massa van niet meer dan 750 kg achter personenauto's, bedrijfsauto's of driewielige motorrijtuigen hoeven niet te zijn voorzien van een reminrichting, indien deze totale massa niet hoger is dan de helft van de massa in rijklare toestand van het trekkend voertuig.

B. Alle categorieën samenstellen van voertuigen

Artikel 5.18.34

1. Bij samenstellen van voertuigen waarvan de aanhangwagens van een reminrichting is voorzien, moet de reminrichting van de aanhangwagens in werking treden bij het bedienen van de bedrijfsrem van het trekkend voertuig.
2. Indien de aanhangwagen is voorzien van een losbreekreminrichting, moet deze zodanig met een vast deel van het trekkend voertuig of met een daartoe bestemde inrichting aan de trekhaak daarvan zijn verbonden, dat de inrichting slechts in werking treedt na het losraken van de aanhangwagenkoppeling.
3. Indien zowel het trekkend voertuig als de aanhangwagen zijn voorzien van een ABS- of EBS-systeem, moeten de daartoe bestemde ISO 7638-stekkers op beide voertuigen met elkaar verbonden worden. Indien deze voorziening op één van beide voertuigen ontbreekt, moeten de remsystemen zodanig zijn aangesloten dat het mogelijk blijft dat er met zowel het trekkend voertuig als met de aanhangwagen lastafhankelijk geremd kan worden.
4. Het derde lid, tweede volzin, is niet van toepassing op aanhangwagens achter landbouw- of bosbouwtrekkers en motorrijtuigen met beperkte snelheid die niet zijn voorzien van een ABS-systeem.
5. Bij een samenstel van voertuigen bestaande uit een bedrijfsauto en dolly met oplegger moeten alle voertuigen zijn voorzien van een EBS-remsysteem.
6. Indien in het samenstel, bedoeld in het vijfde lid, de dolly is uitgerust met een voertuigstabiliteitssysteem, moet deze tevens beschikken over een voorziening die de remmen van de getrokken oplegger automatisch activeert zodra het voertuigstabiliteitssysteem van de dolly ingrijpt.
7. Het eerste lid is niet van toepassing op samenstellen van landbouw- of bosbouwtrekker of motorrijtuig met beperkte snelheid en een aanhangwagen die afzonderlijk geremd kan worden.

Artikel 5.18.35

1. De remvertraging van de bedrijfsrem van samenstellen van trekkend voertuig en aanhangwagens moet, zowel beladen als onbeladen, op een droge of nagenoeg droge en ongeveer horizontaal liggende weg ten minste $4,0 \text{ m/s}^2$ bedragen.
2. In afwijking van het eerste lid, moet de remvertraging van de bedrijfsrem van samenstellen van landbouw- of bosbouwtrekker of motorrijtuig met beperkte snelheid en aanhangwagens voldoen aan de eisen die aan de remvertraging van het trekkende voertuig worden gesteld in de op die categorie voertuigen betrekking hebbende afdeling van dit hoofdstuk.

Artikel 5.18.35a

Dubbel uitgevoerde rempedalen van landbouw- of bosbouwtrekkers en motorrijtuigen met beperkte snelheid moeten zijn gekoppeld.

Artikel 5.18.36

De parkeerrem van het trekkend motorvoertuig van een samenstel van motorvoertuig en aanhangwagens moet het samenstel van voertuigen op een helling van 10,0% in beide richtingen in stilstand kunnen houden. Hieraan wordt geacht te zijn voldaan indien de remvertraging, uitgaande van een aanvangssnelheid van 15 km/h, op een droge of nagenoeg droge en ongeveer horizontaal liggende weg ten minste $1,0 \text{ m/s}^2$ bedraagt.

§ 4. Verlichting, lichtsignalen en retroreflecterende voorzieningen

Artikel 5.18.36a

[Vervallen per 01-01-2012]

Artikel 5.18.36b

[Vervallen per 01-04-2017]

Artikel 5.18.36c

1. Extra achteruitrijlichten die overeenkomstig de artikelen 5.3.57, vierde lid, 5.3a.57, vierde lid, of 5.12.57, vierde lid, op een bedrijfsauto, bus of aanhangwagen zijn gemonteerd, mogen ook branden bij een voorwaartse snelheid. Indien de voorwaartse snelheid van het voertuig meer dan 10 km/h bedraagt, worden de lichten automatisch uitgeschakeld en blijven zij uitgeschakeld totdat zij opzettelijk opnieuw worden ingeschakeld.
2. Manoeuvrerlichten mogen branden totdat het voertuig een snelheid heeft bereikt van 10 km/h.

Artikel 5.18.36d

1. Het noodstopsignaal van personenauto's, bedrijfsauto's, bussen en aanhangwagens voortbewogen door een personenauto, bedrijfsauto of bus mag alleen worden geactiveerd, indien de voertuigsnelheid meer dan 50 km/h bedraagt en:
 - a. het antiblokkeersysteem in werking is;
 - b. indien de toegestane maximummassa van het voertuig ten hoogste 3.500 kg bedraagt, de remvertraging meer bedraagt dan 6,0 m/s²; of
 - c. indien de toegestane maximummassa van het voertuig meer bedraagt dan 3.500 kg, de remvertraging meer bedraagt dan 4,0 m/s².
2. Het noodstopsignaal wordt automatisch gedeactiveerd indien het antiblokkeersysteem niet meer in werking is of de remvertraging minder bedraagt dan 2,5 m/s².

A. Personenauto's, bedrijfsauto's, bussen, driewielige motorrijtuigen en daardoor voortbewogen aanhangwagens

Artikel 5.18.37

Indien met een personenauto, bedrijfsauto, bus of driewielig motorrijtuig een aanhangwagen wordt voortbewogen, moet het trekkende voertuig zijn voorzien van één zijrichtingaanwijzer aan elke zijkant van het voertuig.

B. Aanhangwagens, verwisselbare gedragen uitrustingsstukken en lastdragers

Artikel 5.18.38

1. De verlichtingsinstallatie van aanhangwagens moet zodanig functioneren dat de functies van de verlichting en de lichtsignalen overeenstemmen met die van het trekkende voertuig.
2. De verlichtingsinstallatie van verwisselbare gedragen uitrustingsstukken en lastdragers moet zodanig functioneren dat de functies van de verlichting en de lichtsignalen overeenstemmen met die van het voertuig.

Artikel 5.18.38a

1. Indien een aanhangwagen wordt voortbewogen door een personenauto, bedrijfsauto of bus die is voorzien van één of twee mistachterlichten, behoeven in afwijking van artikel 5.18.38, eerste lid, alleen de één of twee mistachterlichten op de aanhangwagen te branden, mits de bediening van de mistachterlichten op het trekkende voertuig en de aanhangwagen vanuit het trekkende voertuig plaatsvindt.
2. Indien een voertuig aan de achterzijde is voorzien van een lastdrager, heeft in afwijking van artikel 5.18.38, tweede lid, alleen het mistachterlicht op de lastdrager te branden, mits de

bediening van het mistachterlicht op de lastdrager vanuit het trekkende voertuig plaatsvindt. Wanneer de lastdrager niet is voorzien van een mistachterlicht, dan behoeven de één of twee mistachterlichten op het voertuig niet te branden wanneer de verlichtingsinstallatie van de lastdrager is aangesloten.

C. Gehandicaptenvoertuigen

Artikel 5.18.43

1. Gehandicaptenvoertuigen uitgerust met een elektromotor en niet voorzien van een gesloten carrosserie, die bij nacht of bij dag indien het zicht ernstig wordt belemmerd, worden gebruikt, moeten zijn voorzien van:
 - a. twee lichten aan de voorzijde indien het voertuig is voorzien van twee voorwielen, dan wel één licht aan de voorzijde indien het voertuig is voorzien van één voorwiel;
 - b. twee achterlichten indien het voertuig is voorzien van twee achterwielen, dan wel één achterlicht indien het voertuig is voorzien van één achterwiel.
2. Gehandicaptenvoertuigen zonder motor, die bij nacht of bij dag indien het zicht ernstig wordt belemmerd, worden gebruikt, moeten zijn voorzien van:
 - a. twee lichten aan de voorzijde indien het voertuig is voorzien van twee voorwielen, dan wel één licht aan de voorzijde indien het voertuig is voorzien van één voorwiel;
 - b. twee achterlichten indien het voertuig is voorzien van twee achterwielen, dan wel één achterlicht indien het voertuig is voorzien van één achterwiel.
3. Het tweede lid is niet van toepassing bij het gebruik maken van het voetpad of het trottoir of bij het oversteken van het ene naar het andere voetpad of trottoir.

Artikel 5.18.44

1. De in artikel 5.18.43 bedoelde lichten moeten goed werken.
2. De verlichtingsarmaturen en de onderdelen daarvan moeten deugdelijk aan het voertuig zijn bevestigd.
3. De glazen van de verlichtingsarmaturen mogen niet zodanig zijn beschadigd, gerepareerd of bewerkt dat de lichtopbrengst en het lichtbeeld dan wel de functie nadelig worden beïnvloed.
4. Lichten met dezelfde functie moeten van gelijke grootte, gelijke kleur en gelijke of nagenoeg gelijke sterkte zijn. Lichten en retroreflecterende voorzieningen met dezelfde functie moeten symmetrisch links en rechts van het midden van het voertuig zijn bevestigd.
5. De in artikel 5.18.43 bedoelde lichten mogen niet zijn afgeschermd.

Artikel 5.18.45

1. De lichten aan de voorzijde mogen niet anders dan wit of geel stralen.
2. De achterlichten mogen niet anders dan rood stralen.

D. Fietsaanhangwagens achter fietsen op twee wielen

Artikel 5.18.46

Fietsaanhangwagens die bij nacht of bij dag indien het zicht ernstig wordt belemmerd, worden gebruikt, dienen te zijn voorzien van een achterlicht.

Artikel 5.18.47

1. Het achterlicht dient goed te werken.
2. Het verlichtingsarmatuur en de onderdelen daarvan dienen deugdelijk aan het voertuig te zijn bevestigd.
3. Het glas van de verlichtingsarmatuur mag niet zodanig zijn beschadigd, gerepareerd of bewerkt dat de lichtopbrengst dan wel de functie nadelig wordt beïnvloed;
4. Het achterlicht mag niet zijn afgeschermd.

Artikel 5.18.48

Het achterlicht mag niet anders dan rood stralen.

Artikel 5.18.49

Het achterlicht dient uiterst links aan de achterzijde van het voertuig te zijn aangebracht op een hoogte van niet minder dan 0,25 m en niet meer dan 1,20 m boven het wegdek.

E. Wagens

Artikel 5.18.50

Wagens die bij nacht of bij dag indien het zicht ernstig wordt belemmerd, worden gebruikt, moeten zijn voorzien van:

- a. twee voorlichten;
- b. twee achterlichten indien het een wagen betreft waarvan de breedte meer dan 1,50 m bedraagt, dan wel ten minste één achterlicht indien het een wagen betreft waarvan de breedte niet meer dan 1,50 m bedraagt.

Artikel 5.18.51

1. De in artikel 5.18.50 bedoelde lichten moeten goed werken.
2. De verlichtingsarmaturen en de onderdelen daarvan moeten deugdelijk aan het voertuig zijn bevestigd.
3. De glazen van de verlichtingsarmaturen mogen niet zodanig zijn beschadigd, gerepareerd of bewerkt dat de lichtopbrengst dan wel de functie nadelig wordt beïnvloed.
4. Lichten met dezelfde functie moeten van gelijke grootte, gelijke kleur, en gelijke of nagenoeg gelijke sterkte zijn. Lichten en retroreflecterende voorzieningen met dezelfde functie moeten op gelijke hoogte symmetrisch links en rechts midden van het voertuig zijn bevestigd.
5. De in artikel 5.18.50 bedoelde lichten mogen niet zijn afgeschermd.

Artikel 5.18.52

1. De voorlichten mogen niet anders dan wit of geel stralen.
2. De achterlichten mogen niet anders dan rood stralen.

Artikel 5.18.53

1. De voorlichten moeten aan de voorzijde van het voertuig zijn aangebracht op een afstand van niet meer dan 0,40 m binnenwaarts van de uiterste linker- en rechterzijde.
2. De achterlichten moeten aan de achterzijde van het voertuig zijn aangebracht op een afstand van

niet meer dan 0,40 m binnenwaarts van de uiterste linker- en rechterzijde en op een hoogte van niet meer dan 1,25 m boven het wegdek.

3. Indien één achterlicht is toegestaan, moet dit aan de achterzijde van de wagen zijn aangebracht op een afstand van niet meer dan 0,40 m van de uiterste linkerzijde van het voertuig en op een hoogte van niet meer dan 1,25 m boven het wegdek.

§ 5. Verbinding tussen voertuigen

A. Alle categorieën samenstellen van voertuigen

Artikel 5.18.54

Bij samenstellen van voertuigen moet de aanhangwagen of het verwisselbaar getrokken uitrustingsstuk door een enkele, passende en geschikte koppeling die niet kan lostrillen, geborgd zijn en moet deze zodanig aan het trekkende voertuig zijn verbonden dat zijdelings uitwijken van de aanhangwagen of het verwisselbaar uitrustingsstuk zoveel mogelijk wordt voorkomen.

B. Samenstellen van personenauto, bedrijfsauto, bus of driewielig motorrijtuig en aanhangwagen

Artikel 5.18.55

Aanhangwagens moeten zich zodanig ten opzichte van het trekkend voertuig kunnen bewegen dat de voertuigen in hun uiterste standen, met een maximum van 90°, niet worden begrensd door delen van de reminrichting, van de elektrische installatie en van de koppeling, alsmede, voor zover aanwezig, van de hulpkoppeling en van de besturingsonderdelen.

Artikel 5.18.56

1. Bij samenstellen van voertuigen moet het trekoog of de kogelkoppeling van de aanhangwagen horizontaal of nagenoeg horizontaal liggen, indien het samenstel zich op een horizontaal wegdek bevindt.
2. Bij gebruik van aanhangwagens voorzien van een trek driehoek met verzet, moet de koppelinrichting op het trekkend voertuig van een type zijn dat in verticale richting niet beweegbaar is.
3. Opleggers mogen alleen aan een opleggetrekker of een dolly zijn gekoppeld indien een hoekverdraaiing van de opleggerschotel naar boven en naar beneden mogelijk is, indien het samenstel van opleggetrekker en oplegger of het samenstel van dolly en oplegger zich op een horizontaal wegdek bevindt.
4. Bij gebruik van aanhangwagens voorzien van een koppeling die om de horizontale as kan draaien, moet de koppelinrichting op het trekkende voertuig van een type zijn dat niet om de horizontale as kan draaien.

Artikel 5.18.57

De hulpkoppeling van aanhangwagens met een toegestane maximummassa van niet meer dan 1.500 kg moet zodanig met een vast deel van het trekkend voertuig of met een daartoe bestemde inrichting aan de trekhaak daarvan zijn verbonden, dat deze slechts in werking treedt na het losraken van de aanhangwagenkoppeling en dat bij gebruik van de hulpkoppeling de trekboom of koppeling van de

aanhangwagens de grond niet raakt.

C. Samenstellen van motorfiets of bromfiets en motorfietsaanhangwagens en bromfietsaanhangwagens

Artikel 5.18.58

Motorfietsaanhangwagens en bromfietsaanhangwagens moeten zodanig aan een motorfiets onderscheidenlijk bromfiets zijn verbonden dat de koppeling zowel bewegingen toelaat om een horizontale as als om een verticale as, loodrecht op de lengte-as van de motorfiets onderscheidenlijk bromfiets. Indien de aanhangwagen meer dan één wiel heeft, moet de koppeling bovendien bewegingen om een as in de lengterichting van het trekkend voertuig toelaten.

D. Samenstellen van fiets en fietsaanhangwagens

Artikel 5.18.59

Een fietsaanhangwagen moet goed met de fiets zijn verbonden.

§ 6. Diversen

Artikel 5.18.60

Bromfietsen op drie of meer wielen met een carrosserie moeten aan de achterzijde zijn voorzien van een rond bord of rond vlak met een doorsnede van ten minste 0,20 m, wit van kleur met een rode rand en met in het witte vlak duidelijk leesbaar de aanduiding '45' in zwarte kleur.

Artikel 5.18.61

Onverminderd het bepaalde in de artikelen 5.3.1, 5.3a.1 en 5.12.1, moeten:

- a. bedrijfsauto's met een toegestane maximummassa van meer dan 3.500 kg en bestemd voor het vervoer van goederen,
- b. bussen, en
- c. aanhangwagens van de voertuigcategorie O met een toegestane maximummassa van meer dan 3.500 kg, zijn voorzien van:
 - 1°. een constructieplaat, waarvan de gegevens in overeenstemming zijn met het kentekenregister, en een plaat waarop zijn vermeld:
 - de naam van de fabrikant;
 - het voertuigidentificatienummer;
 - de lengte van het motorvoertuig of de aanhangwagen;
 - de breedte van het motorvoertuig of de aanhangwagen;
 - de afstand tussen de voorkant van het motorvoertuig en het middelpunt van de koppelinrichting ervan, en
 - de afstand tussen het middelpunt van de koppelinrichting van de aanhangwagen en de achterkant van de aanhangwagen, hetzij
 - 2°. één plaat waarop de gegevens van de onder 1° bedoelde platen zijn vermeld, hetzij
 - 3°. een door de Dienst Wegverkeer afgegeven document waarin de gegevens van de onder 1° bedoelde platen zijn vermeld.

Artikel 5.18.62

1. Op een afsleepas zijn de artikelen 5.12.3, 5.12.6, zesde lid, 5.12.18, 5.12.27, 5.12.31, eerste tot en met zevende lid, 5.12.66 en 5.12.68 van overeenkomstige toepassing.
2. Een afsleepas moet zijn voorzien van een constructieplaat waarop naast het type ten minste de technisch toegestane maximummassa is aangegeven.

3. Aan de achterzijde van het door de afsleepas gesleepte voertuig moet een lichtbalk zijn geplaatst die is aangesloten op de verlichting van het trekkende voertuig met ten minste twee rode achterlichten, twee rode remlichten, twee rode retroreflectoren en twee ambergele richtingaanwijzers.

Regeling voertuigen Geldend van 20-05-2018 t/m heden

Hoofdstuk 6. Wijziging in de constructie

§ 1. Algemeen

Artikel 6.1

1. De in paragraaf 2 vermelde wijzigingen in de constructie van gekentekende voertuigen, moeten, voor zover niet anders is bepaald, zijn goedgekeurd voor toelating van het gewijzigde voertuig tot het verkeer op de weg, waarbij moet worden voldaan aan de in paragraaf 2 ter zake van de betrokken wijziging vermelde eisen.
2. Indien het voertuig gaat behoren tot een andere voertuigcategorie of een andere voertuigclassificatie dan die waarvoor het bij toelating tot het verkeer op de weg is goedgekeurd en het geen wijziging van voertuigcategorie betreft ten gevolge van het tijdelijk aanbrengen van rupsbanden, wordt het voertuig aangemerkt als reeds tot die nieuwe voertuigcategorie of voertuigclassificatie behorend en moet het voldoen aan de voor die voertuigcategorie of voertuigclassificatie geldende eisen.
3. Indien een kentekenplichtig voertuig wordt gewijzigd in een niet-kentekenplichtig voertuig, moet het voertuig voldoen aan de in hoofdstuk 5 gestelde eisen en, voor zover van toepassing, aan de eisen vermeld in bijlage IV, zoals die eisen luiden ten tijde van de ingebruikname van het voertuig.
4. De in het tweede en derde lid bedoelde voertuigen moeten zijn goedgekeurd voor toelating van het gewijzigde voertuig tot het verkeer op de weg.

Artikel 6.2

1. Op de wijziging in de constructie van een gekentekend voertuig, met uitzondering van de inbouw van een elektrische aandrijflijn of een brandstofsysteem voor al dan niet tot vloeistof verdicht gas, zijn de eisen van toepassing zoals die luiden ten tijde van de ingebruikname van het voertuig.
2. Op de inbouw van een elektrische aandrijflijn of een brandstofsysteem voor al dan niet tot vloeistof verdicht gas in een gekentekend voertuig zijn de eisen van toepassing zoals die luiden op de datum van de aanvraag van de goedkeuring.

§ 2. Eisen wijziging in de constructie

Artikel 6.3

1. Bij wijziging in de constructie van een voertuig waardoor de onderstaande voertuiggegevens wijzigen en na deze wijziging niet meer overeenstemmen met het kentekenregister, moet het voertuig voldoen aan de in bijlage IV voor het betrokken voertuig opgenomen eisen, voor zover die eisen verband houden met de aangebrachte wijziging:
 - a. het aantal assen;
 - b. het aantal wielen, niet zijnde het aanbrengen van een samenstel van wielen die op één wielnaaf zijn gemonteerd;
 - c. de wielbasis van voertuigen met kettingaandrijving, met uitzondering van bromfietsen, indien deze meer dan 60 mm afwijkt van de in het kentekenregister geregistreerde oorspronkelijke waarde en van overige voertuigen, met uitzondering van bromfietsen, indien deze meer dan 2% afwijkt van de in het kentekenregister geregistreerde oorspronkelijke waarde;
 - d. een vergroting van de spoorbreedte van personenauto's, bedrijfsauto's met een technisch toegestane maximummassa van niet meer dan 3.500 kg, bussen met een technisch toegestane maximummassa van niet meer dan 3.500 kg, indien deze meer dan 2% afwijkt van de in het kentekenregister geregistreerde oorspronkelijke waarde;
 - e. de lengte van voertuigen met een toegestane maximummassa van meer dan 3.500 kg, niet zijnde een personenauto, indien deze meer dan 1% afwijkt van de in het kentekenregister geregistreerde oorspronkelijke waarde;
 - f. de afstand voorzijde voertuig tot hart koppeling van een motorvoertuig met een technisch toegestane maximummassa van meer dan 3.500 kg, indien deze meer dan 1% afwijkt van de in het kentekenregister geregistreerde oorspronkelijke waarde;
 - g. de afstand hart koppeling tot de achterzijde van aanhangwagens van de voertuigcategorie O, indien deze meer dan 1% afwijkt van de in het kentekenregister geregistreerde oorspronkelijke waarde;
 - h. de breedte van bedrijfsauto's, bussen en aanhangwagens van de voertuigcategorie O, indien deze meer dan 50 mm afwijkt van de in het kentekenregister geregistreerde oorspronkelijke waarde;
 - i. de massa in rijklare toestand, indien deze meer dan 20% afwijkt van de in het kentekenregister geregistreerde oorspronkelijke waarde;
 - j. de massa ledig voertuig, indien deze meer dan 20% afwijkt van de in het kentekenregister geregistreerde oorspronkelijke waarde;
 - k. de technisch toegestane maximummassa van voertuigen, met uitzondering van motorfietsen, driewielige motorrijtuigen en bromfietsen;
 - l. het aanbrengen van een hefbaar as op een bedrijfsauto met een toegestane maximummassa van meer dan 3.500 kg, dan wel aanhangwagen van de voertuigcategorie O met een toegestane maximummassa van meer dan 3.500 kg;
 - m. de technisch toegestane te trekken aanhangwagenmassa's van voertuigen, met uitzondering van motorfietsen, driewielige motorrijtuigen en bromfietsen;
 - n. de motorcode of het motortype van motorvoertuigen;
 - o. het aantal cilinders van motorvoertuigen, met uitzondering van bromfietsen;
 - p. de cilinderinhoud van motorvoertuigen;
 - q. de brandstofsoort van motorvoertuigen;
 - r. het vermogen van motorfietsen, driewielige motorrijtuigen en bromfietsen, alsmede het vermogen van overige motorvoertuigen, indien deze meer dan 20% afwijkt van de in het kentekenregister geregistreerde oorspronkelijke waarde;
 - s. de vering van de aangedreven as van bedrijfsauto's en bussen met een toegestane maximummassa van meer dan 3.500 kg;
 - t. de inrichtingsomschrijving van personenauto's, bedrijfsauto's, bussen en aanhangwagens van de voertuigcategorie O;
 - u. het type carrosserie van personenauto's, bedrijfsauto's, bussen en aanhangwagens van de voertuigcategorie O;
 - v. de aanduiding voor speciale doeleinden van personenauto's, bedrijfsauto's, bussen en aanhangwagens van de voertuigcategorie O;
 - w. het aantal zitplaatsen van motorvoertuigen, indien het aantal aanwezige zitplaatsen groter is dan het in het register vermelde aantal;
 - x. het aantal staanplaatsen van bussen;
 - y. de maximumconstructiesnelheid van bromfietsen of de maximumsnelheid waarvoor de hulpaandrijving ondersteuning biedt; en
 - z. het geluidsniveau bij stilstand en bijbehorend toerental van motorvoertuigen.

2. In aanvulling op het eerste lid, moet bij voertuigen in gebruik genomen na 31 december 1997 voor de volgende wijzigingen in de constructie tevens worden voldaan aan de in bijlage IX opgenomen eisen met betrekking tot deugdelijkheid en weggedrag, voor zover deze van toepassing zijn op de betreffende voertuigcategorie:
 - a. de vergroting van de wielbasis, indien het een personenauto met een volledig zelfdragende carrosserie, bedrijfsauto met een toegestane maximummassa van niet meer dan 3.500 kg met een volledig zelfdragende carrosserie, bus met een toegestane maximummassa van niet meer dan 3.500 kg met een volledig zelfdragende carrosserie of motorfiets betreft;
 - b. de spoorbreedte, indien het een personenauto, bedrijfsauto met een toegestane maximummassa van niet meer dan 3.500 kg of bus met een toegestane maximummassa van niet meer dan 3.500 kg betreft;
 - c. de inrichtingsomschrijving, voor zover naar het oordeel van de Dienst Wegverkeer inbreuk is op de sterkte van de dragende constructie, indien het een personenauto, bedrijfsauto of bus betreft met een zelfdragende carrosserie, of
 - d. het type carrosserie, voor zover naar het oordeel van de Dienst Wegverkeer inbreuk is op de sterkte van de dragende constructie, indien het een personenauto, bedrijfsauto of bus betreft met een zelfdragende carrosserie.

3. Bij wijziging van de brandstofsoort van een voertuig in een al dan niet tot vloeistof verdicht gas door inbouw van een LPG- of CNG-installatie, wordt, voor zover:
 - a. de eisen die ingevolge het eerste lid, aanhef en onderdeel q, in samenhang met bijlage IV, van toepassing zijn en onderwerpen betreffen die tevens zijn geregeld in VN/ECE-reglement 115 als bedoeld in bijlage Va; en
 - b. er voor het voertuig een LPG- of CNG-installatie beschikbaar is die aan VN/ECE-reglement 115 als bedoeld in bijlage Va voldoet, in afwijking van de eisen, bedoeld in onderdeel a, voldaan aan VN/ECE-reglement 115 als bedoeld in bijlage Va.

- 3a. In afwijking van het derde lid en van de eisen die ingevolge het eerste lid, aanhef en onderdeel q, in samenhang met bijlage IV, van toepassing zijn en onderwerpen betreffen die tevens zijn geregeld in bijlage X, mag in een voertuig dat uiterlijk op 31 december 2014 voor het eerst is toegelaten tot het verkeer op de weg, mits voldaan wordt aan de eisen, genoemd in bijlage X, hoofdstuk 1, worden ingebouwd en gebruikt een LPG- of CNG-installatie waarvoor uiterlijk op 31 december 2014 een goedkeuring is verleend op grond van de eisen, bedoeld in de bijlage behorende bij artikel 3 van de Regeling keuringsvoorschriften motorrijtuigen luchtverontreiniging.

4. In aanvulling op de eisen die ingevolge het eerste lid, aanhef en onderdeel q, in samenhang met bijlage IV, van toepassing zijn, voldoen bij wijziging van de brandstofsoort in een al dan niet tot vloeistof verdicht gas door uitbouw van een LPG- of CNG-installatie, de uitbouw en het voertuig aan de eisen in bijlage X, hoofdstuk 2.

5. Een personenauto, bedrijfsauto of bus moet bij wijziging in de constructie tevens voldoen aan de in bijlage IX, hoofdstuk 3, artikel 3, onderdeel b, opgenomen eisen ten aanzien van het weggedrag, voor zover dit naar het oordeel van de Dienst Wegverkeer noodzakelijk is met het oog op het veilig gebruik van het voertuig.

6. Een motorfiets moet bij wijziging in de constructie tevens voldoen aan de in bijlage IX, hoofdstuk 5, titel 2, artikel 6, opgenomen eisen ten aanzien van het weggedrag voor zover dit naar het oordeel van de Dienst Wegverkeer noodzakelijk is met het oog op het veilig gebruik van het voertuig.

7. Het zesde lid is van overeenkomstige toepassing op bromfietsen en driewielige motorrijtuigen.

8. In afwijking van artikel 6.1, eerste lid, mag een wijziging in de constructie van motorfietsen waarbij het vermogen afwijkt van de in het kentekenregister geregistreerde oorspronkelijke waarde worden aangetoond door middel van een verklaring, afgegeven door de fabrikant van het voertuig of de vertegenwoordiger van die fabrikant in Nederland, waaruit blijkt dat de wijziging volgens fabrieksvoorschriften is uitgevoerd en het gewijzigde vermogen voorkomt in een typegoedkeuring.

Artikel 6.4

1. Bij wijziging van de onderstaande voertuigonderdelen, moet het voertuig voldoen aan de in bijlage IV voor het betrokken voertuig opgenomen eisen, voor zover die eisen verband houden met de aangebrachte wijziging:
 - a. het remsysteem van voertuigen, voor zover deze van invloed is op de bedieningsplaats, bedieningsmanier en bedieningskracht;
 - b. de stuurinrichting van voertuigen, met uitzondering van motorfietsen, driewielige motorrijtuigen en bromfietsen, voor zover deze van invloed is op de bedieningsplaats, bedieningsmanier en bedieningskracht;
 - c. de bevestigingspunten van de zitplaatsen van voertuigen die in gebruik zijn genomen na 28 april 2009;
 - d. de bevestigingspunten van de gordels van voertuigen die in gebruik zijn genomen na 28 april 2009;
 - e. de rolstoelvastzetsystemen en veiligheidssystemen van personenauto's en bedrijfsauto's, ingericht voor het vervoer van één of meer passagiers in een rolstoel, die in gebruik zijn genomen zijn na 1 september 2008, en
 - f. de ligplaatsen van een personenauto.
2. Bij het aanbrengen van een knielsysteem moet het voertuig voldoen aan de in bijlage IV voor het betrokken voertuig opgenomen eisen, voor zover die eisen verband houden met de aangebrachte wijziging.
3. Bij wijziging van de inrichting van een taxi moet de gewijzigde inrichting voldoen aan de eisen in bijlage VI, voor zover die eisen verband houden met de aangebrachte wijziging.
4. Bij wijziging van de inrichting van een bus moet de gewijzigde inrichting voldoen aan de eisen in bijlage IV, voor zover die eisen verband houden met de aangebrachte wijziging.

Artikel 6.5

Indien een snelheidsbegrenzer wordt aangebracht, afgesteld of verzegeld in bedrijfsauto's of bussen van de categorieën, genoemd in de artikelen 5.3.15, tweede lid, respectievelijk 5.3a.15, tweede lid, moeten deze voertuigen voldoen aan de in bijlage IV opgenomen eisen, voor zover die eisen verband houden met de aangebrachte wijziging.

Artikel 6.6

1. Indien voor een bus een goedkeuring als T100-bus wordt verzocht, moet deze bus voldoen aan de in bijlage XI opgenomen eisen.
2. Indien de bouw of inrichting van een bus, ten aanzien waarvan tevens keuring als T100-bus is verzocht, wordt gewijzigd, moet deze bus voldoen aan de in hoofdstuk 5, afdeling 3a, opgenomen eisen en aan de in bijlage XI opgenomen eisen voor zover die eisen verband houden met de aangebrachte wijziging.

Artikel 6.7

Indien een koppeling wordt aangebracht op bedrijfsauto's met een toegestane maximummassa van meer dan 3.500 kg of bussen met een toegestane maximummassa van meer dan 3.500 kg, moeten deze voertuigen voldoen aan de in bijlage IV opgenomen eisen, voor zover die eisen verband houden met de aangebrachte wijziging.

Artikel 6.8

Indien de vering van een aanhangwagen, niet zijnde een landbouw- of bosbouwaanhangwagen of verwisselbaar getrokken uitrustingsstuk, met een toegestane maximummassa van meer dan 3.500 kg wordt gewijzigd, moet het voertuig voldoen aan de in bijlage IV opgenomen eisen, voor zover die

eisen verband houden met de aangebrachte wijziging.

Artikel 6.9

Indien een voertuig wordt gewijzigd in een taxi of in een voertuig bestemd voor openbaar vervoer als bedoeld in artikel 1 van de Wet personenvervoer 2000, moet het voertuig voldoen aan de in hoofdstuk 3, afdeling 6, opgenomen eisen.

Artikel 6.10

1. Indien een emissiebeheersingssysteem van een voertuig wordt gewijzigd, moet het voertuig voldoen aan de in bijlage IV opgenomen eisen, voor zover die eisen verband houden met de aangebrachte wijziging.
2. Het eerste lid is niet van toepassing op een emissiebeheersingssysteem dat wordt vervangen door:
 - a. eenzelfde origineel emissiebeheersingssysteem;
 - b. een emissiebeheersingssysteem waarvoor typegoedkeuring is verleend op grond van verordening (EG) 715/2007, verordening (EG) 595/2009 of VN/ECE-reglement 103 als bedoeld in bijlage Va.
3. De in bijlage IV opgenomen eis voor de Euro 5-fijnstofnorm, bedoeld in bijlage I van verordening (EG) 715/2007, geldt bij wijziging van een emissiebeheersingssysteem als bedoeld in het eerste lid voor voertuigen van de voertuigcategorie N₁, klasse I, eerst vanaf een datum van eerste toelating die ligt op of na 1 januari 2012.
4. In afwijking van artikel 6.1, eerste lid, mag een wijziging in de constructie waarbij een emissiebeheersingssysteem van een voertuig met compressie-ontsteking is verwijderd, worden aangetoond door middel van een verklaring afgegeven door de kentekenhouder voor zover:
 - a. het een personenauto of bus betreft, die in gebruik genomen is voor 1 januari 2011 en waarvan de deeltjesmassa is gemeten in g/km;
 - b. het een bedrijfsauto betreft, die in gebruik is genomen voor 1 januari 2012 en waarvan de deeltjesmassa is gemeten in g/km;
 - c. het een voertuig voor speciale doeleinden betreft, zijnde een kampeerwagen, gepantserd voertuig, ambulance, lijkwagen, of een voor rolstoel toegankelijk voertuig betreft dat voor 1 januari 2012 in gebruik is genomen en waarvan de deeltjesmassa is gemeten in g/km;
 - d. het een voertuig betreft dat voor 31 december 2013 in gebruik is genomen en waarvan de deeltjesmassa is gemeten in g/kWh.